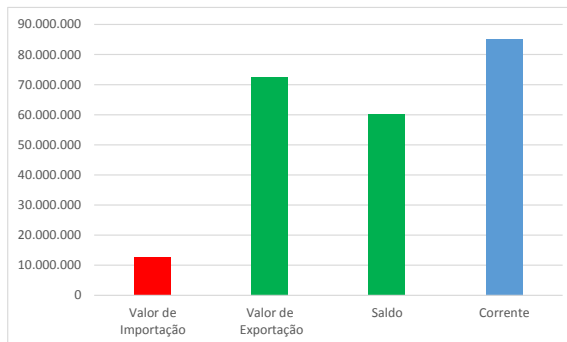


BALANÇA COMERCIAL DAS NCMs DV2R - ANO 2016 (US\$ FOB)



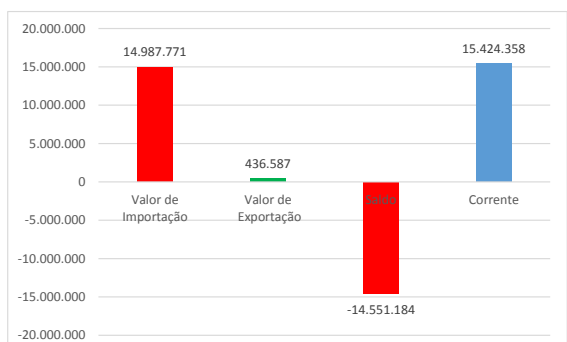
NCM 8 dígitos: 4011.40.00 - Pneumáticos novos, de borracha, dos tipos utilizados em motocicletas

Mês	Valor de Importação	Valor de Exportação	Saldo	Corrente
JAN	1.274.998	7.173.963	5.898.965	8.448.961
FEV	977.579	8.157.437	7.179.858	9.135.016
MAR	1.324.368	9.130.246	7.805.878	10.454.614
ABR	650.602	6.841.717	6.191.115	7.492.319
MAI	1.113.753	6.366.178	5.252.425	7.479.931
JUN	1.231.919	5.107.206	3.875.287	6.339.125
JUL	814.076	4.831.219	4.017.143	5.645.295
AGO	1.061.414	5.014.118	3.952.704	6.075.532
SET	1.049.122	4.326.359	3.277.237	5.375.481
OUT	865.561	5.198.025	4.332.464	6.063.586
NOV	1.011.515	3.474.094	2.462.579	4.485.609
DEZ	1.153.743	6.940.492	5.786.749	8.094.235
TOTAL	12.528.650	72.561.054	60.032.404	85.089.704



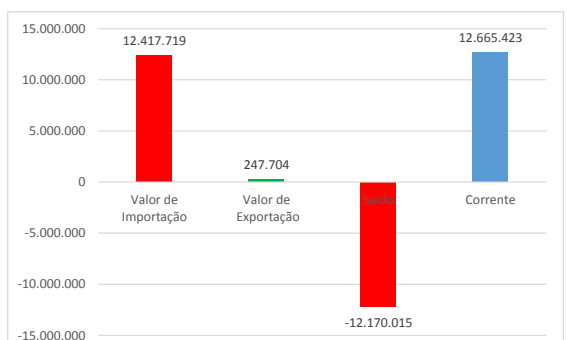
NCM 8 dígitos: 4011.50.00 - Pneumáticos novos, de borracha, dos tipos utilizados em bicicletas

Mês	Valor de Importação	Valor de Exportação	Saldo	Corrente
JAN	898.466	97.213	-801.253	995.679
FEV	1.049.916	0	-1.049.916	1.049.916
MAR	287.174	129.384	-157.790	416.558
ABR	441.422	8.762	-432.660	450.184
MAI	1.526.405	144.799	-1.381.606	1.671.204
JUN	1.071.068	0	-1.071.068	1.071.068
JUL	1.277.943	0	-1.277.943	1.277.943
AGO	2.065.245	0	-2.065.245	2.065.245
SET	1.555.438	0	-1.555.438	1.555.438
OUT	1.718.601	0	-1.718.601	1.718.601
NOV	1.882.931	23.645	-1.859.286	1.906.576
DEZ	1.213.162	32.784	-1.180.378	1.245.946
TOTAL	14.987.771	436.587	-14.551.184	15.424.358



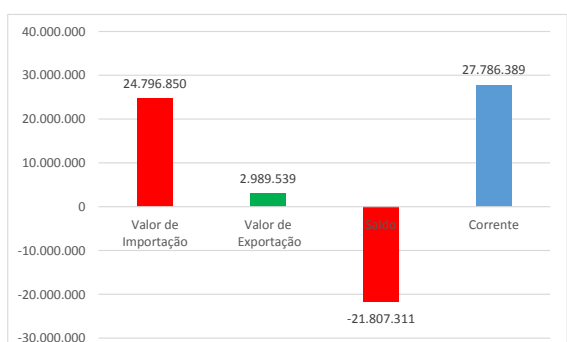
NCM 8 dígitos: 4013.20.00 - Câmaras-de-ar de borracha, dos tipos utilizados em bicicletas

Mês	Valor de Importação	Valor de Exportação	Saldo	Corrente
JAN	1.069.356	42.550	-1.026.806	1.111.906
FEV	667.850	0	-667.850	667.850
MAR	995.795	57.472	-938.323	1.053.267
ABR	266.625	15.714	-250.911	282.339
MAI	412.066	57.185	-354.881	469.251
JUN	767.586	14.444	-753.142	782.030
JUL	1.894.316	0	-1.894.316	1.894.316
AGO	1.946.823	14.024	-1.932.799	1.960.847
SET	1.404.488	0	-1.404.488	1.404.488
OUT	1.020.766	0	-1.020.766	1.020.766
NOV	1.309.422	36.800	-1.272.622	1.346.222
DEZ	662.626	9.515	-653.111	672.141
TOTAL	12.417.719	247.704	-12.170.015	12.665.423



NCM 8 dígitos: 4013.90.00 - Outras câmaras-de-ar de borracha

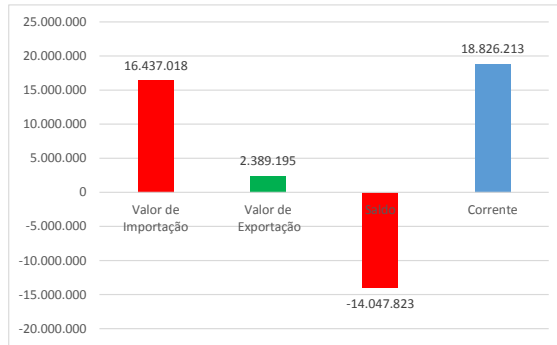
Mês	Valor de Importação	Valor de Exportação	Saldo	Corrente
JAN	2.175.217	66.201	-2.109.016	2.241.418
FEV	1.549.909	203.377	-1.346.532	1.753.286
MAR	1.927.469	428.418	-1.499.051	2.355.887
ABR	1.087.230	460.947	-626.283	1.548.177
MAI	1.332.925	204.900	-1.128.025	1.537.825
JUN	1.482.522	151.643	-1.330.879	1.634.165
JUL	2.564.937	215.357	-2.349.580	2.780.294
AGO	2.589.529	360.958	-2.228.571	2.950.487
SET	2.151.391	254.740	-1.896.651	2.406.131
OUT	1.921.587	269.771	-1.651.816	2.191.358
NOV	2.285.521	133.800	-2.151.721	2.419.321
DEZ	3.728.613	239.427	-3.489.186	3.968.040
TOTAL	24.796.850	2.989.539	-21.807.311	27.786.389



BALANÇA COMERCIAL DAS NCMs DV2R - ANO 2016 (US\$ FOB)

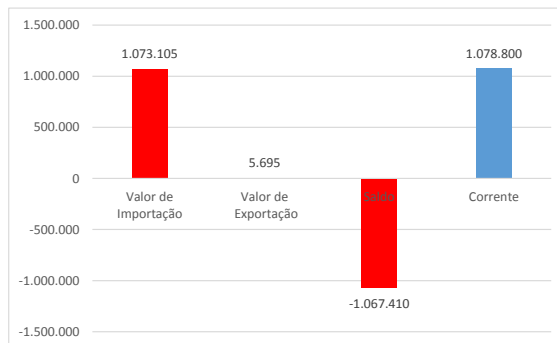
NCM 8 dígitos: 7315.11.00 - Corrente de rolos, de ferro fundido, de ferro ou aço

Mês	Valor de Importação	Valor de Exportação	Saldo	Corrente
JAN	1.141.722	99.472	-1.042.250	1.241.194
FEV	1.204.543	346.460	-858.083	1.551.003
MAR	1.483.902	213.648	-1.270.254	1.697.550
ABR	606.806	345.988	-260.818	952.794
MAI	841.513	83.945	-757.568	925.458
JUN	1.085.774	97.493	-988.281	1.183.267
JUL	1.504.063	306.636	-1.197.427	1.810.699
AGO	1.311.893	208.930	-1.102.963	1.520.823
SET	2.226.554	170.870	-2.055.684	2.397.424
OUT	2.497.192	132.099	-2.365.093	2.629.291
NOV	1.384.994	87.415	-1.297.579	1.472.409
DEZ	1.148.062	296.239	-851.823	1.444.301
TOTAL	16.437.018	2.389.195	-14.047.823	18.826.213



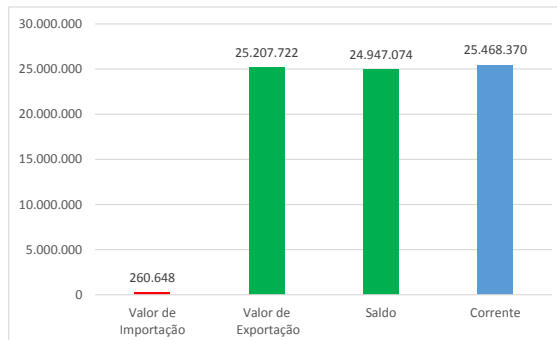
NCM 8 dígitos: 8711.10.00 - Motocicletas (incluindo os ciclomotores) e outros ciclos, com motor a pistão alternativo, com motor de pistão alternativo de cilindrada não superior a 50 cm3

Mês	Valor de Importação	Valor de Exportação	Saldo	Corrente
JAN	92.058	0	-92.058	92.058
FEV	62.875	0	-62.875	62.875
MAR	161.495	0	-161.495	161.495
ABR	375.111	0	-375.111	375.111
MAI	63.284	0	-63.284	63.284
JUN	68.445	0	-68.445	68.445
JUL	74.962	0	-74.962	74.962
AGO	35.869	0	-35.869	35.869
SET	9.468	0	-9.468	9.468
OUT	43.109	0	-43.109	43.109
NOV	11.058	5.695	-5.363	16.753
DEZ	75.371	0	-75.371	75.371
TOTAL	1.073.105	5.695	-1.067.410	1.078.800



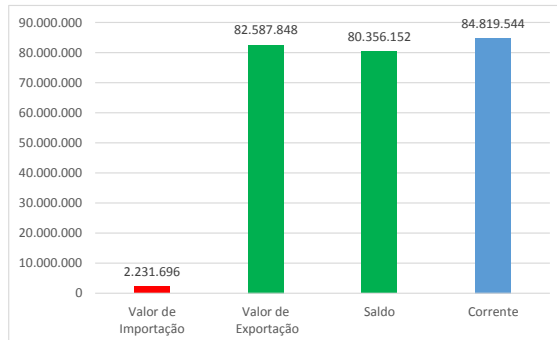
NCM 8 dígitos: 8711.20.10 - Motocicletas com motor a pistão alternativo, de cilindrada inferior ou igual a 125 cm3

Mês	Valor de Importação	Valor de Exportação	Saldo	Corrente
JAN	737	1.074.673	1.073.936	1.075.410
FEV	7.377	2.240.577	2.233.200	2.247.954
MAR	7.917	1.698.310	1.690.393	1.706.227
ABR	14.726	1.444.054	1.429.328	1.458.780
MAI	0	3.332.425	3.332.425	3.332.425
JUN	61.544	2.000.657	1.939.113	2.062.201
JUL	5.113	1.695.030	1.689.917	1.700.143
AGO	6.797	3.133.314	3.126.517	3.140.111
SET	65.320	1.992.266	1.926.946	2.057.586
OUT	21.241	2.176.418	2.155.177	2.197.659
NOV	66.256	916.820	850.564	983.076
DEZ	3.620	3.503.178	3.499.558	3.506.798
TOTAL	260.648	25.207.722	24.947.074	25.468.370



NCM 8 dígitos: 8711.20.20 - Motocicletas com motor a pistão alternativo, de cilindrada superior a 125 cm3

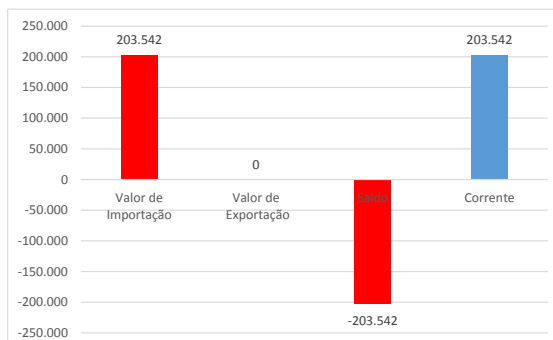
Mês	Valor de Importação	Valor de Exportação	Saldo	Corrente
JAN	1.044.701	3.719.509	2.674.808	4.764.210
FEV	0	6.015.514	6.015.514	6.015.514
MAR	1.031	8.536.548	8.535.517	8.537.579
ABR	38.124	5.989.570	5.951.446	6.027.694
MAI	1.735	5.460.939	5.459.204	5.462.674
JUN	20.519	10.113.730	10.093.211	10.134.249
JUL	125.263	6.417.093	6.291.830	6.542.356
AGO	224.222	4.024.331	3.800.109	4.248.553
SET	322.403	8.545.571	8.223.168	8.867.974
OUT	165.606	7.136.520	6.970.914	7.302.126
NOV	65.568	6.033.255	5.967.687	6.098.823
DEZ	222.524	10.595.268	10.372.744	10.817.792
TOTAL	2.231.696	82.587.848	80.356.152	84.819.544



BALANÇA COMERCIAL DAS NCMs DV2R - ANO 2016 (US\$ FOB)

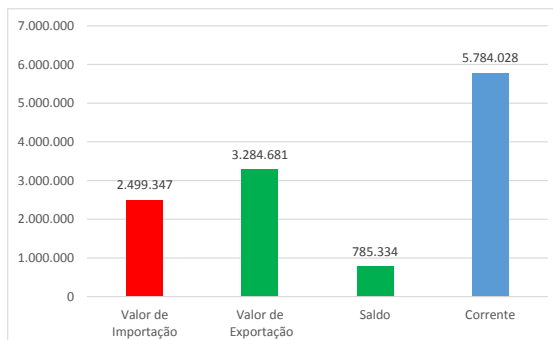
NCM 8 dígitos: 8711.20.90 - Outros ciclos com motor a pistão alternativo, 50 cm3 < cilindrada

Mês	Valor de Importação	Valor de Exportação	Saldo	Corrente
JAN	11.225	0	-11.225	11.225
FEV	31.836	0	-31.836	31.836
MAR	5.700	0	-5.700	5.700
ABR	0	0	0	0
MAI	51.037	0	-51.037	51.037
JUN	0	0	0	0
JUL	0	0	0	0
AGO	0	0	0	0
SET	15.484	0	-15.484	15.484
OUT	4.634	0	-4.634	4.634
NOV	1.871	0	-1.871	1.871
DEZ	81.755	0	-81.755	81.755
TOTAL	203.542	0	-203.542	203.542



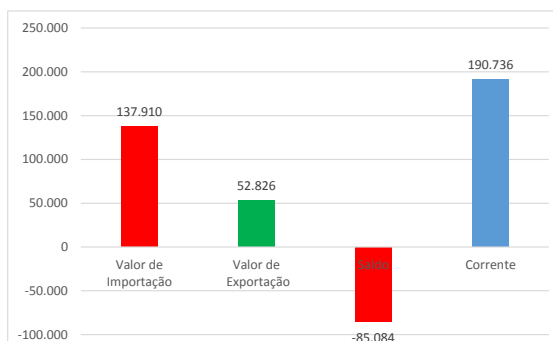
NCM 8 dígitos: 8711.30.00 - Motocicletas, etc, com motor a pistão alternativo, 250 < cilindrada

Mês	Valor de Importação	Valor de Exportação	Saldo	Corrente
JAN	927.343	0	-927.343	927.343
FEV	18.505	44.230	25.725	62.735
MAR	0	22.234	22.234	22.234
ABR	92.286	522.000	429.714	614.286
MAI	43.048	208.800	165.752	251.848
JUN	212.392	328.695	116.303	541.087
JUL	104.331	205.122	100.791	309.453
AGO	52.340	232.800	180.460	285.140
SET	208.131	487.400	279.269	695.531
OUT	227.636	160.000	-67.636	387.636
NOV	508.726	823.700	314.974	1.332.426
DEZ	104.609	249.700	145.091	354.309
TOTAL	2.499.347	3.284.681	785.334	5.784.028



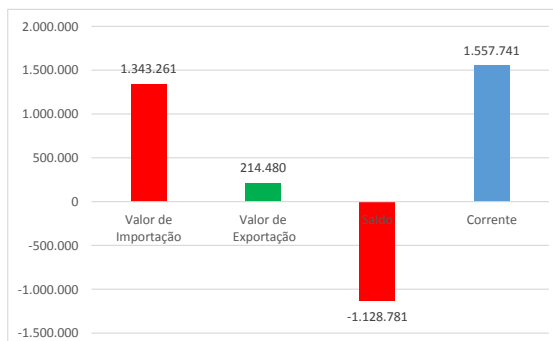
NCM 8 dígitos: 8711.40.00 - Motocicletas, etc, com motor a pistão alternativo, 500 < cilindrada

Mês	Valor de Importação	Valor de Exportação	Saldo	Corrente
JAN	19.415	0	-19.415	19.415
FEV	0	0	0	0
MAR	1.608	25.080	23.472	26.688
ABR	2.548	0	-2.548	2.548
MAI	9.317	7.025	-2.292	16.342
JUN	3.319	0	-3.319	3.319
JUL	0	15.721	15.721	15.721
AGO	3.711	0	-3.711	3.711
SET	32.064	0	-32.064	32.064
OUT	6.591	5.000	-1.591	11.591
NOV	17.136	0	-17.136	17.136
DEZ	42.201	0	-42.201	42.201
TOTAL	137.910	52.826	-85.084	190.736



NCM 8 dígitos: 8711.50.00 - Motocicletas, etc, com motor a pistão alternativo, cilindrada > 800 cm3

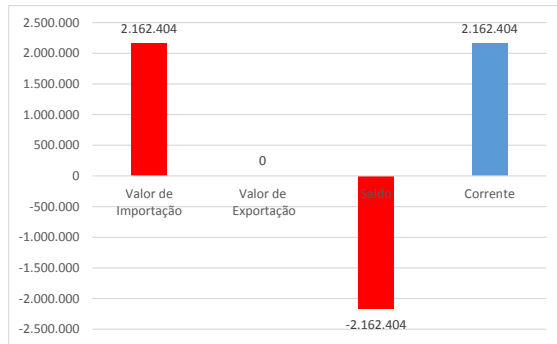
Mês	Valor de Importação	Valor de Exportação	Saldo	Corrente
JAN	797	61.623	60.826	62.420
FEV	0	13.000	13.000	13.000
MAR	9.805	36.471	26.666	46.276
ABR	439.941	18.491	-421.450	458.432
MAI	6.276	12.574	6.298	18.850
JUN	185.647	8.450	-177.197	194.097
JUL	17.826	18.000	174	35.826
AGO	153.420	16.455	-136.965	169.875
SET	46.292	16.064	-30.228	62.356
OUT	174.451	0	-174.451	174.451
NOV	155.463	13.352	-142.111	168.815
DEZ	153.343	0	-153.343	153.343
TOTAL	1.343.261	214.480	-1.128.781	1.557.741



BALANÇA COMERCIAL DAS NCMs DV2R - ANO 2016 (US\$ FOB)

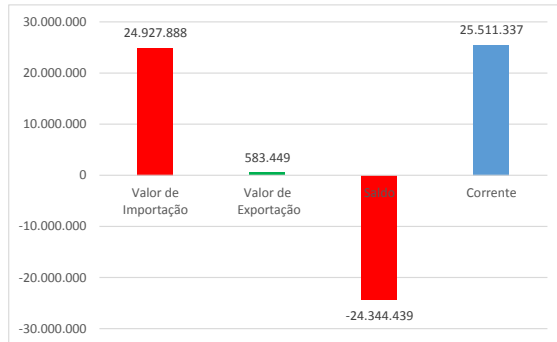
NCM 8 dígitos: 8711.90.00 - Outras motocicletas/ciclos, com motor auxiliar, carros laterais

Mês	Valor de Importação	Valor de Exportação	Saldo	Corrente
JAN	174.713	0	-174.713	174.713
FEV	253.773	0	-253.773	253.773
MAR	287.811	0	-287.811	287.811
ABR	129.957	0	-129.957	129.957
MAI	179.053	0	-179.053	179.053
JUN	80.272	0	-80.272	80.272
JUL	121.936	0	-121.936	121.936
AGO	146.815	0	-146.815	146.815
SET	399.432	0	-399.432	399.432
OUT	12.627	0	-12.627	12.627
NOV	183.540	0	-183.540	183.540
DEZ	192.475	0	-192.475	192.475
TOTAL	2.162.404	0	-2.162.404	2.162.404



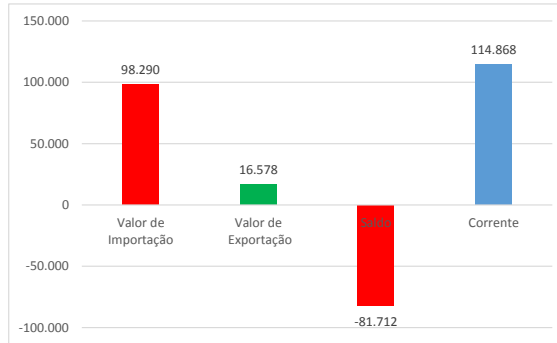
NCM 8 dígitos: 8712.00.10 - Bicicletas sem motor

Mês	Valor de Importação	Valor de Exportação	Saldo	Corrente
JAN	2.693.754	25.726	-2.668.028	2.719.480
FEV	2.027.962	11.326	-2.016.636	2.039.288
MAR	1.658.374	7.618	-1.650.756	1.665.992
ABR	1.778.218	10.706	-1.767.512	1.788.924
MAI	898.536	21.740	-876.796	920.276
JUN	2.852.789	131.930	-2.720.859	2.984.719
JUL	2.173.090	104.874	-2.068.216	2.277.964
AGO	2.234.401	1.407	-2.232.994	2.235.808
SET	2.435.735	18.816	-2.416.919	2.454.551
OUT	1.798.523	17.465	-1.781.058	1.815.988
NOV	2.103.214	165.148	-1.938.066	2.268.362
DEZ	2.273.292	66.693	-2.206.599	2.339.985
TOTAL	24.927.888	583.449	-24.344.439	25.511.337



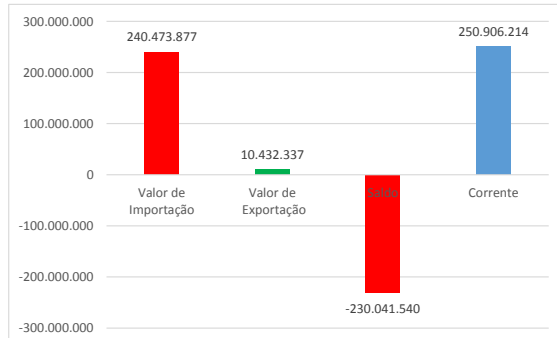
NCM 8 dígitos: 8712.00.90 - Outros ciclos sem motor, inclusive triciclos

Mês	Valor de Importação	Valor de Exportação	Saldo	Corrente
JAN	23.613	0	-23.613	23.613
FEV	4.788	0	-4.788	4.788
MAR	7.433	0	-7.433	7.433
ABR	2.102	3.843	1.741	5.945
MAI	9.588	0	-9.588	9.588
JUN	12	0	-12	12
JUL	276	0	-276	276
AGO	7.358	0	-7.358	7.358
SET	11.812	12.735	923	24.547
OUT	130	0	-130	130
NOV	11.189	0	-11.189	11.189
DEZ	19.989	0	-19.989	19.989
TOTAL	98.290	16.578	-81.712	114.868



NCM 8 dígitos: 8714.10.00 - Partes e acessórios de motocicletas (inclusive ciclomotores)

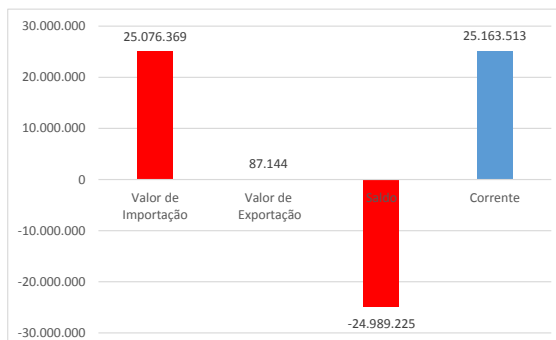
Mês	Valor de Importação	Valor de Exportação	Saldo	Corrente
JAN	24.939.612	589.023	-24.350.589	25.528.635
FEV	18.914.791	663.516	-18.251.275	19.578.307
MAR	20.849.699	791.067	-20.058.632	21.640.766
ABR	12.950.754	733.624	-12.217.130	13.684.378
MAI	17.880.720	936.068	-16.944.652	18.816.788
JUN	15.932.314	985.448	-14.946.866	16.917.762
JUL	17.676.822	833.029	-16.843.793	18.509.851
AGO	20.275.509	982.508	-19.293.001	21.258.017
SET	25.537.279	753.318	-24.783.961	26.290.597
OUT	19.201.098	1.191.750	-18.009.348	20.392.848
NOV	19.832.188	1.038.087	-18.794.101	20.870.275
DEZ	26.483.091	934.899	-25.548.192	27.417.990
TOTAL	240.473.877	10.432.337	-230.041.540	250.906.214



BALANÇA COMERCIAL DAS NCMs DV2R - ANO 2016 (US\$ FOB)

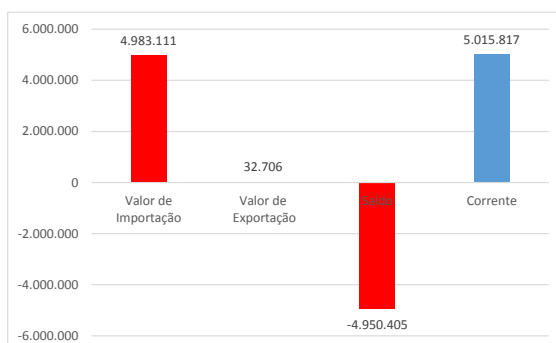
NCM 8 dígitos: 8714.91.00 - Quadros, garfos e suas partes, para bicicletas e outros ciclos

Mês	Valor de Importação	Valor de Exportação	Saldo	Corrente
JAN	1.938.675	0	-1.938.675	1.938.675
FEV	1.458.406	0	-1.458.406	1.458.406
MAR	2.242.254	2.159	-2.240.095	2.244.413
ABR	849.155	4.183	-844.972	853.338
MAI	1.568.433	0	-1.568.433	1.568.433
JUN	2.591.521	1.325	-2.590.196	2.592.846
JUL	2.380.882	28.051	-2.352.831	2.408.933
AGO	2.320.028	47.528	-2.272.500	2.367.556
SET	3.425.692	1.601	-3.424.091	3.427.293
OUT	2.445.189	1.451	-2.443.738	2.446.640
NOV	2.836.211	747	-2.835.464	2.836.958
DEZ	1.019.923	99	-1.019.824	1.020.022
TOTAL	25.076.369	87.144	-24.989.225	25.163.513



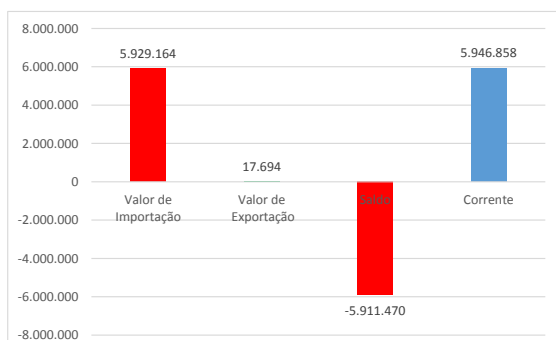
NCM 8 dígitos: 8714.92.00 - Aros e raios para bicicletas e outros ciclos

Mês	Valor de Importação	Valor de Exportação	Saldo	Corrente
JAN	327.249	0	-327.249	327.249
FEV	358.582	0	-358.582	358.582
MAR	330.917	5.291	-325.626	336.208
ABR	163.120	4.493	-158.627	167.613
MAI	203.190	9.504	-193.686	212.694
JUN	487.365	1.042	-486.323	488.407
JUL	653.317	8.547	-644.770	661.864
AGO	634.055	0	-634.055	634.055
SET	675.525	2.285	-673.240	677.810
OUT	447.474	0	-447.474	447.474
NOV	496.631	300	-496.331	496.931
DEZ	205.686	1.244	-204.442	206.930
TOTAL	4.983.111	32.706	-4.950.405	5.015.817



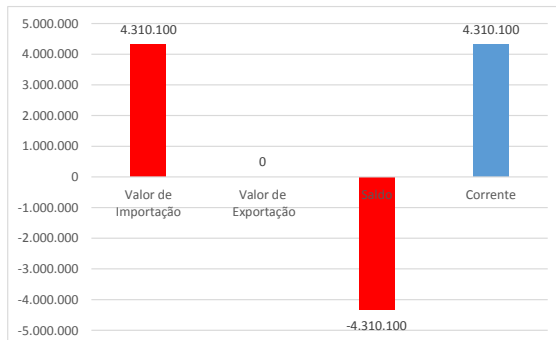
NCM 8 dígitos: 8714.93.10 - Cubos, exceto de freios (travões) para bicicletas e outros ciclos

Mês	Valor de Importação	Valor de Exportação	Saldo	Corrente
JAN	442.881	0	-442.881	442.881
FEV	567.176	0	-567.176	567.176
MAR	380.472	553	-379.919	381.025
ABR	306.133	0	-306.133	306.133
MAI	411.812	17.000	-394.812	428.812
JUN	501.771	141	-501.630	501.912
JUL	595.235	0	-595.235	595.235
AGO	632.823	0	-632.823	632.823
SET	777.349	0	-777.349	777.349
OUT	555.950	0	-555.950	555.950
NOV	497.949	0	-497.949	497.949
DEZ	259.613	0	-259.613	259.613
TOTAL	5.929.164	17.694	-5.911.470	5.946.858



NCM 8 dígitos: 8714.93.20 - Pinhões de rodas livres para bicicletas e outros ciclos

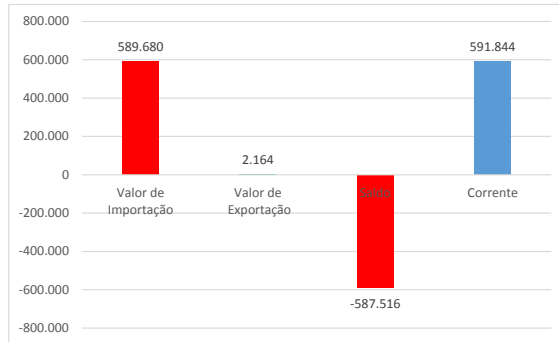
Mês	Valor de Importação	Valor de Exportação	Saldo	Corrente
JAN	377.425	0	-377.425	377.425
FEV	137.613	0	-137.613	137.613
MAR	352.215	0	-352.215	352.215
ABR	600.151	0	-600.151	600.151
MAI	254.513	0	-254.513	254.513
JUN	210.333	0	-210.333	210.333
JUL	252.177	0	-252.177	252.177
AGO	780.805	0	-780.805	780.805
SET	274.676	0	-274.676	274.676
OUT	209.518	0	-209.518	209.518
NOV	576.480	0	-576.480	576.480
DEZ	284.194	0	-284.194	284.194
TOTAL	4.310.100	0	-4.310.100	4.310.100



BALANÇA COMERCIAL DAS NCMs DV2R - ANO 2016 (US\$ FOB)

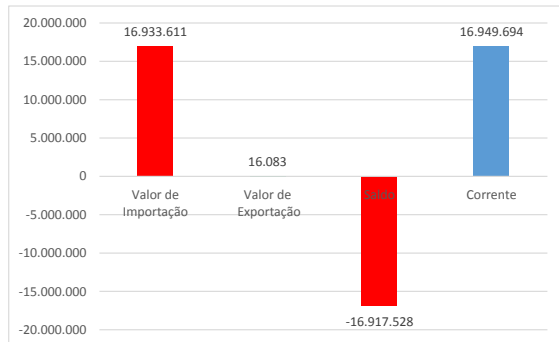
NCM 8 dígitos: 8714.94.10 - Cubos de freios para bicicletas e outros ciclos

Mês	Valor de Importação	Valor de Exportação	Saldo	Corrente
JAN	48.226	0	-48.226	48.226
FEV	15.281	0	-15.281	15.281
MAR	176.966	1.694	-175.272	178.660
ABR	14.674	455	-14.219	15.129
MAI	23.296	0	-23.296	23.296
JUN	81.532	15	-81.517	81.547
JUL	74.102	0	-74.102	74.102
AGO	66.689	0	-66.689	66.689
SET	25.744	0	-25.744	25.744
OUT	7.716	0	-7.716	7.716
NOV	25.621	0	-25.621	25.621
DEZ	29.833	0	-29.833	29.833
TOTAL	589.680	2.164	-587.516	591.844



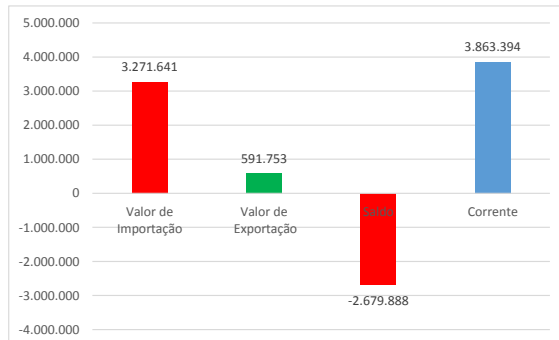
NCM 8 dígitos: 8714.94.90 - Outros freios e suas partes para bicicletas e outros ciclos

Mês	Valor de Importação	Valor de Exportação	Saldo	Corrente
JAN	898.614	0	-898.614	898.614
FEV	1.400.262	15	-1.400.247	1.400.277
MAR	941.229	6.447	-934.782	947.676
ABR	1.469.697	5.106	-1.464.591	1.474.803
MAI	797.955	0	-797.955	797.955
JUN	1.154.878	25	-1.154.853	1.154.903
JUL	1.753.963	525	-1.753.438	1.754.488
AGO	2.082.762	55	-2.082.707	2.082.817
SET	1.924.488	1.420	-1.923.068	1.925.908
OUT	1.921.679	0	-1.921.679	1.921.679
NOV	1.615.809	0	-1.615.809	1.615.809
DEZ	972.275	2.490	-969.785	974.765
TOTAL	16.933.611	16.083	-16.917.528	16.949.694



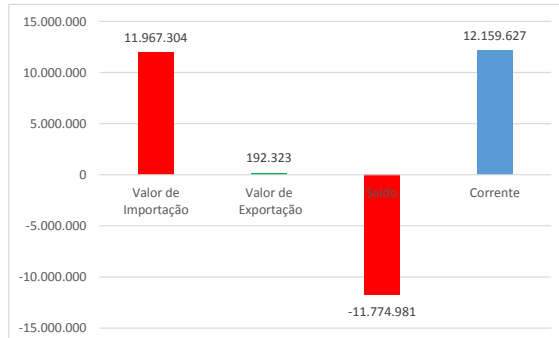
NCM 8 dígitos: 8714.95.00 - Selins de bicicletas e outros ciclos

Mês	Valor de Importação	Valor de Exportação	Saldo	Corrente
JAN	232.410	34.065	-198.345	266.475
FEV	323.388	54.029	-269.359	377.417
MAR	265.814	101.995	-163.819	367.809
ABR	158.439	86.950	-71.489	245.389
MAI	293.320	109.608	-183.712	402.928
JUN	312.002	8.605	-303.397	320.607
JUL	186.878	11.610	-175.268	198.488
AGO	280.770	1.427	-279.343	282.197
SET	399.704	0	-399.704	399.704
OUT	221.201	93.271	-127.930	314.472
NOV	322.617	68.586	-254.031	391.203
DEZ	275.098	21.607	-253.491	296.705
TOTAL	3.271.641	591.753	-2.679.888	3.863.394



NCM 8 dígitos: 8714.96.00 - Outras partes e acessórios para bicicletas e outros ciclos

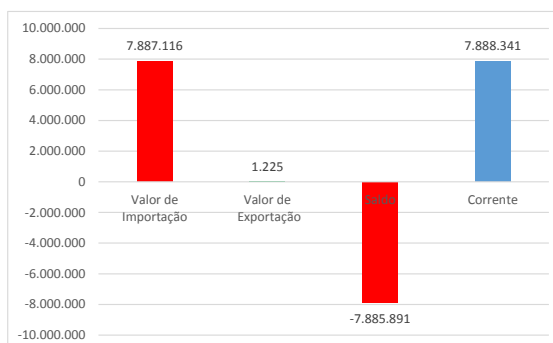
Mês	Valor de Importação	Valor de Exportação	Saldo	Corrente
JAN	734.528	1.027	-733.501	735.555
FEV	568.554	9.130	-559.424	577.684
MAR	515.649	43.598	-472.051	559.247
ABR	374.815	17.994	-356.821	392.809
MAI	1.539.422	18.439	-1.520.983	1.557.861
JUN	1.131.774	2.848	-1.128.926	1.134.622
JUL	965.723	0	-965.723	965.723
AGO	1.847.105	31	-1.847.074	1.847.136
SET	1.334.328	611	-1.333.717	1.334.939
OUT	1.042.431	89.831	-952.600	1.132.262
NOV	1.381.029	1.651	-1.379.378	1.382.680
DEZ	531.946	7.163	-524.783	539.109
TOTAL	11.967.304	192.323	-11.774.981	12.159.627



BALANÇA COMERCIAL DAS NCMs DV2R - ANO 2016 (US\$ FOB)

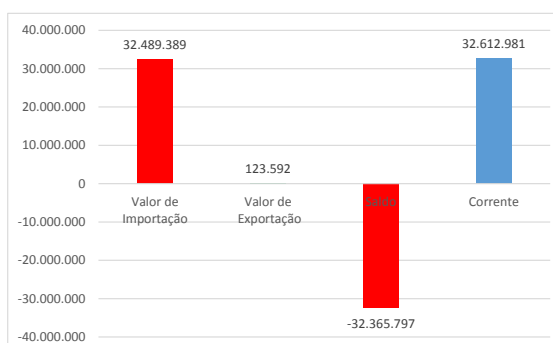
NCM 8 dígitos: 8714.99.10 - Câmbio de velocidades para bicicletas e outros ciclos

Mês	Valor de Importação	Valor de Exportação	Saldo	Corrente
JAN	329.587	48	-329.539	329.635
FEV	649.468	0	-649.468	649.468
MAR	513.545	0	-513.545	513.545
ABR	1.024.713	145	-1.024.568	1.024.858
MAI	386.267	0	-386.267	386.267
JUN	362.231	20	-362.211	362.251
JUL	748.056	834	-747.222	748.890
AGO	1.115.468	178	-1.115.290	1.115.646
SET	927.962	0	-927.962	927.962
OUT	863.143	0	-863.143	863.143
NOV	546.400	0	-546.400	546.400
DEZ	420.276	0	-420.276	420.276
TOTAL	7.887.116	1.225	-7.885.891	7.888.341



NCM 8 dígitos: 8714.99.90 - Outras partes e acessórios para bicicletas e outros ciclos

Mês	Valor de Importação	Valor de Exportação	Saldo	Corrente
JAN	2.102.952	0	-2.102.952	2.102.952
FEV	2.363.744	3.733	-2.360.011	2.367.477
MAR	3.034.969	21.536	-3.013.433	3.056.505
ABR	1.680.761	4.198	-1.676.563	1.684.959
MAI	1.871.245	24.158	-1.847.087	1.895.403
JUN	2.284.847	7.478	-2.277.369	2.292.325
JUL	3.100.799	20.337	-3.080.462	3.121.136
AGO	3.618.443	623	-3.617.820	3.619.066
SET	4.073.737	2.260	-4.071.477	4.075.997
OUT	3.225.881	12.199	-3.213.682	3.238.080
NOV	3.244.422	17.976	-3.226.446	3.262.398
DEZ	1.887.589	9.094	-1.878.495	1.896.683
TOTAL	32.489.389	123.592	-32.365.797	32.612.981



Fonte:

ALICEWEB - MINISTÉRIO DA INDÚSTRIA, COMÉRCIO EXTERIOR E SERVIÇOS
SECRETARIA DE COMÉRCIO EXTERIOR
BALANÇA COMERCIAL BRASILEIRA