



Edição de
Novembro de 2017

DESTAQUE DA INDÚSTRIA



DEPARTAMENTO DE PESQUISAS
E ESTUDOS ECONÔMICOS



SIMEFRE
Mobilidade + Inovação

VISÃO GERAL DA ECONOMIA

↑ Destaques Positivos	Destaques Negativos ↓
<ul style="list-style-type: none">• Menor endividamento do brasileiro• Geração de empregos formais• Aumento das exportações• Crescimento da produção industrial	<ul style="list-style-type: none">• Taxa de desemprego ainda elevada• Aumento da informalidade

O resultado dos dados econômicos no terceiro trimestre reforça o cenário de consolidação de retomada da atividade. Adicionalmente, o brasileiro está menos endividado, que aliado ao contexto de menor taxa juros e maior crescimento global colocam perspectivas positivas para a economia brasileira. Porém, a condição financeira das famílias ainda é frágil e estão hesitantes em contrair novas dívidas, possivelmente associado ao nível de desemprego ainda elevado no país.

A taxa de desemprego foi de 12,4% em setembro, seguindo a trajetória de queda iniciada no segundo trimestre. O nível de ocupação vem mostrando crescimento puxado, em grande parte, pelo aumento da ocupação sem carteira assinada e conta própria. O mercado de trabalho continuará a exibir melhora gradual ao longo deste e do próximo ano.

Em setembro de 2017, a produção industrial mensal (PIM) avançou 0,2% frente a agosto, na série livre de efeitos sazonais. No terceiro trimestre, a PIM cresceu 0,9% frente ao segundo trimestre, registrando a terceira alta consecutiva, corroborando a avaliação de recuperação da indústria. Projetamos crescimento de 2,3% para a produção industrial em 2017 e de 3,1% em 2018.

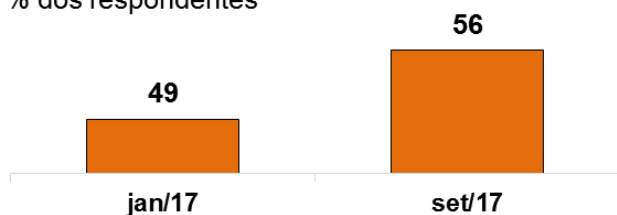
As exportações da indústria de transformação registraram aumento 11,5% entre janeiro e outubro de 2017, frente ao mesmo intervalo do ano passado. O bom desempenho da atividade econômica global vem sustentando o crescimento das vendas externas da indústria, cenário que deverá ser mantido em 2018.

A economia está em recuperação, e há fatores que sustentam esse quadro: menor taxa juros, menor endividamento do brasileiro e um ambiente externo favorável. A nossa projeção para o PIB brasileiro em 2017 é um crescimento de 0,7% e de 2,4% em 2018.

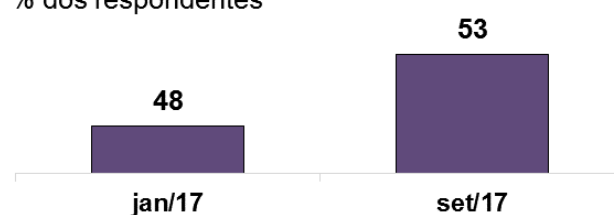
Brasileiro menos endividado começa a considerar usar 13º para compras de Natal

Pesquisas encomendadas pela FIESP e pelo CIESP junto à IPSOS *Public Affairs*¹ apontam que o brasileiro está menos endividado do que no início deste ano. No entanto, condições financeiras ainda não estão boas e mais brasileiros consideram impossível contrair novas dívidas.

**SITUAÇÃO DE ENDIVIDAMENTO:
NÃO ENDIVIDADOS OU MENOS ENDIVIDADOS**
% dos respondentes



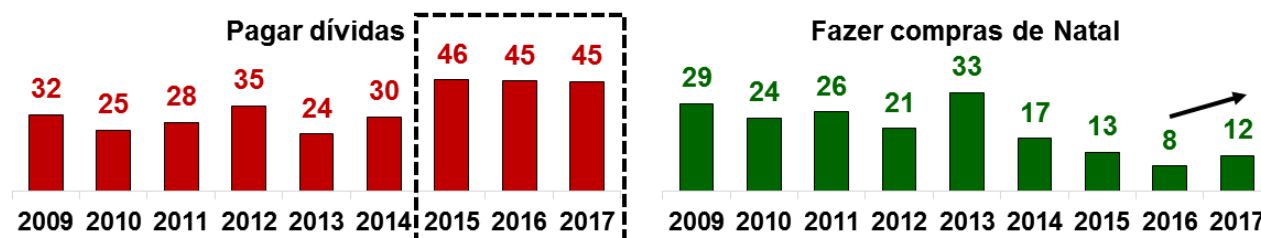
SEM POSSIBILIDADE DE CONTRAIR DÍVIDAS DEVIDO À SITUAÇÃO FINANCEIRA
% dos respondentes



Com o menor endividamento e a situação financeira ainda complicada, o 13º pode ser uma fonte de recursos para as compras de Natal. Embora o pagamento de dívidas continue sendo o principal destino do 13º salário, o uso deste para compras de Natal começa a sinalizar recuperação.

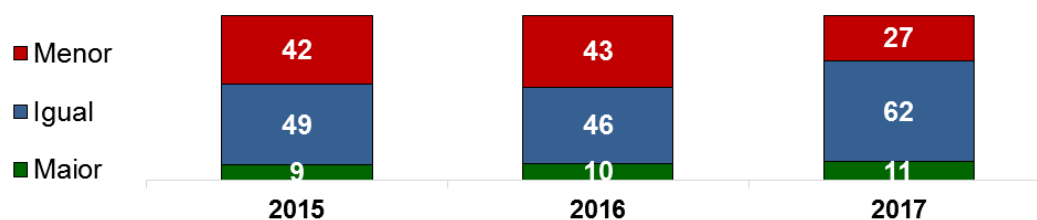
O QUE PRETENDE FAZER COM O 13º SALÁRIO QUE RECEBER:

% dos respondentes que esperam receber 13º salário no ano / série histórica



Outro ponto positivo apontado pelas pesquisas é que, após a queda do valor médio disponível por presente nos dois últimos anos, o valor médio deve ser mantido em 2017.

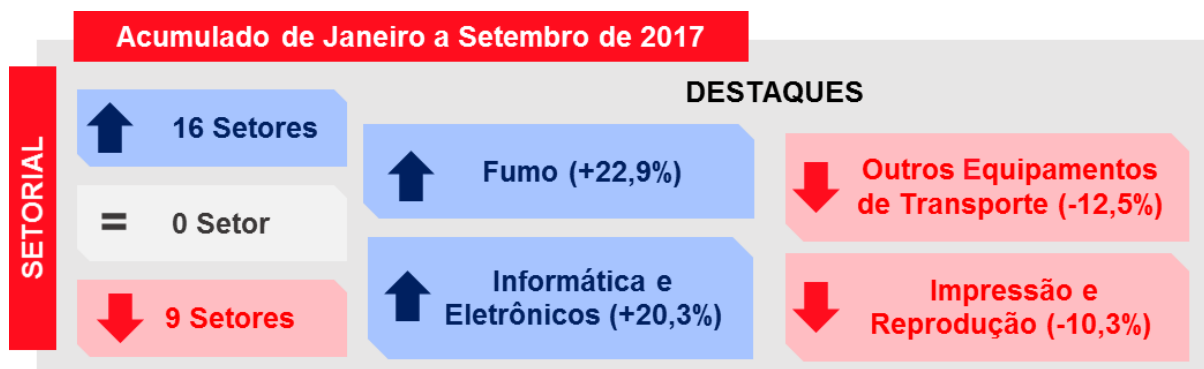
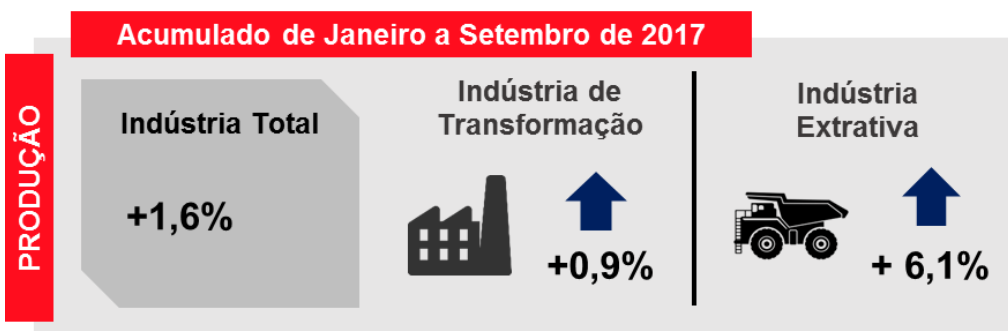
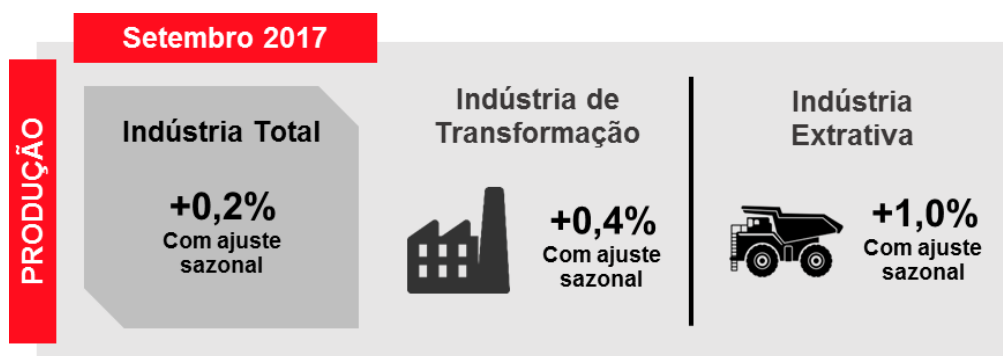
VALOR MÉDIO DISPONÍVEL POR PRESENTE EM RELAÇÃO AO ANO ANTERIOR
(% dos respondentes que puderam fazer esta comparação)



¹ Pesquisas realizadas em âmbito nacional com uma amostra de 1.200 pessoas. A primeira, sobre endividamento, foi realizada no mês de setembro de 2017 e pode ser comparada com igual pesquisa de janeiro do mesmo ano. A segunda, sobre o 13º salário, é realizada todos os anos no mês de outubro desde 2009.

Produção Industrial Brasileira aumentou em setembro

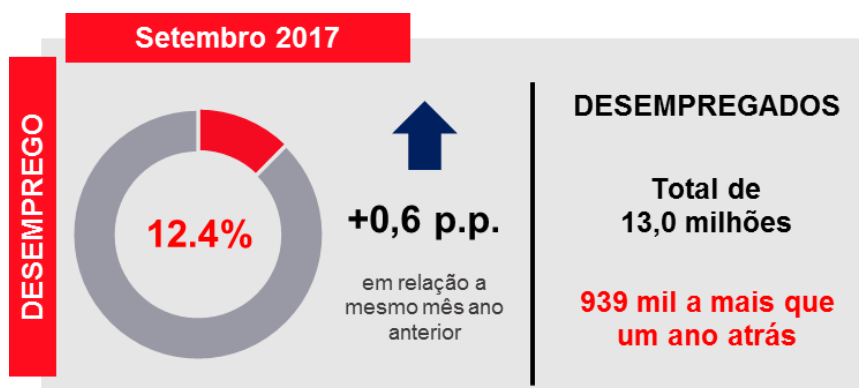
Em setembro, a PIM-PF voltou a crescer frente ao mês anterior (0,2% ante -0,7% de agosto), livre de influência sazonais. A produção industrial apresentou o terceiro trimestre consecutivo de aumento. Esta sequência de avanço em tres trimestres consecutivos não ocorria desde o período encerrado no segundo trimestre de 2010.



Fonte: PIM-PF / IBGE

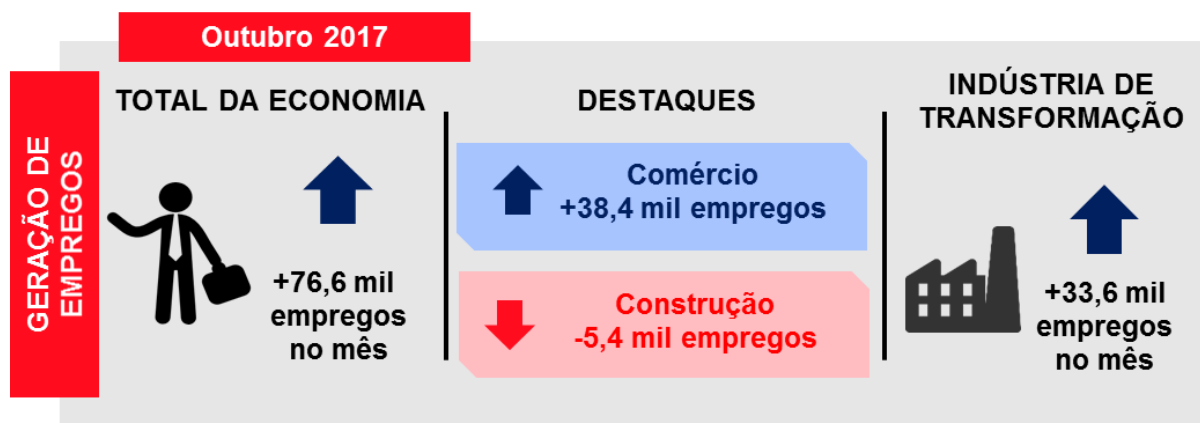
Taxa de Desemprego

A taxa de desemprego ainda continua elevada. A nossa expectativa é de que termine o ano de 2017 em 12,0%.

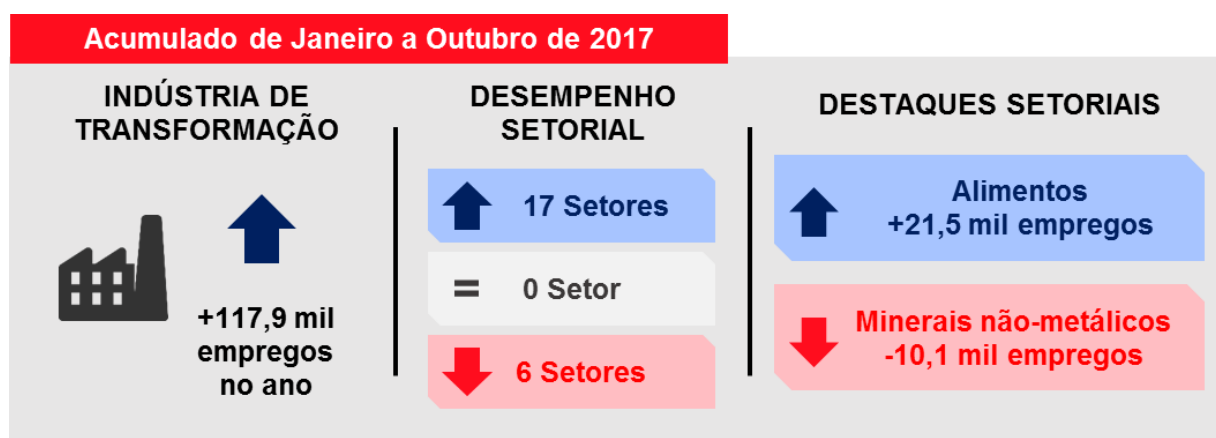
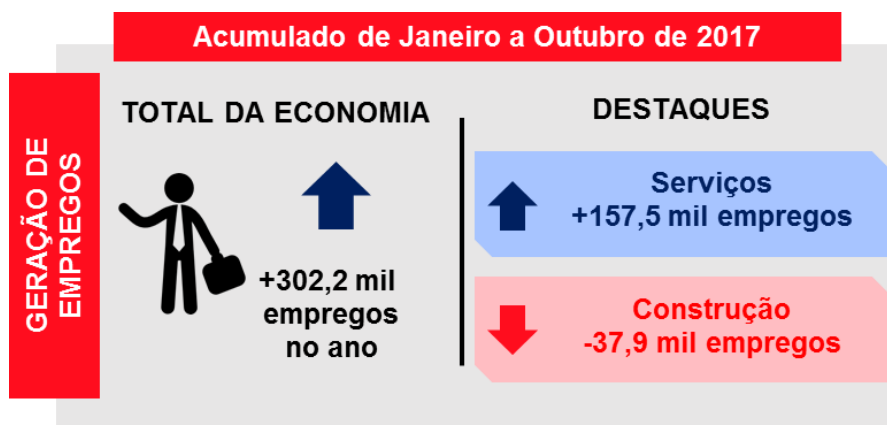


Fonte: PNAD Contínua / IBGE

Geração de Empregos Formais



Neste mês, a geração líquida foi a melhor para outubro desde 2013 (+130,9 mil vagas). Com isso, o saldo acumulado em 2017 chegou a 302,2 mil empregos, 72% do resultado de 2014, último ano com saldo líquido positivo.



Fonte: Ministério do Trabalho

Balança Comercial Brasileira e da Indústria de Transformação

Até outubro de 2017, a balança comercial brasileira apresentou elevado superávit comercial. Considerando apenas os produtos da indústria de transformação, a balança comercial também exibiu saldo positivo.

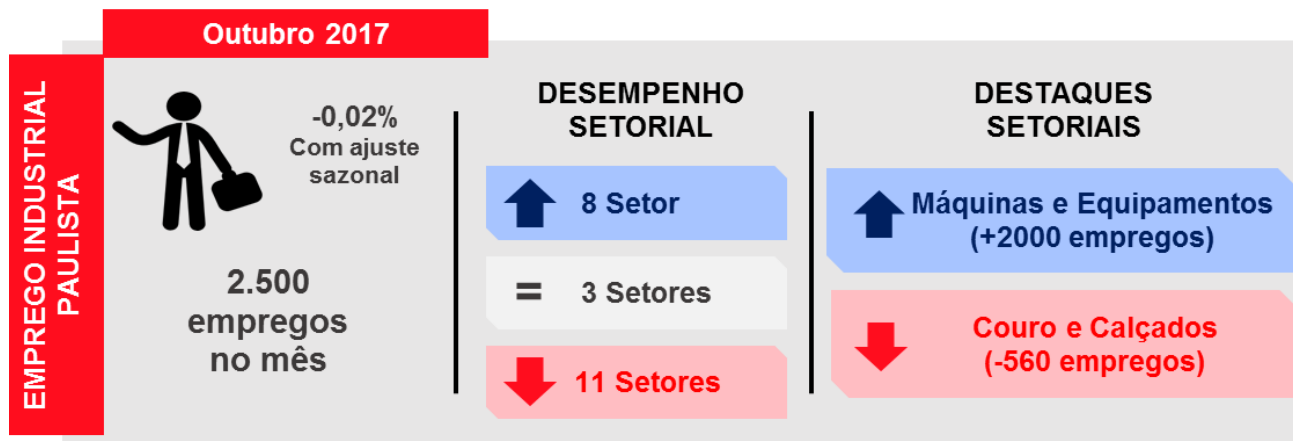




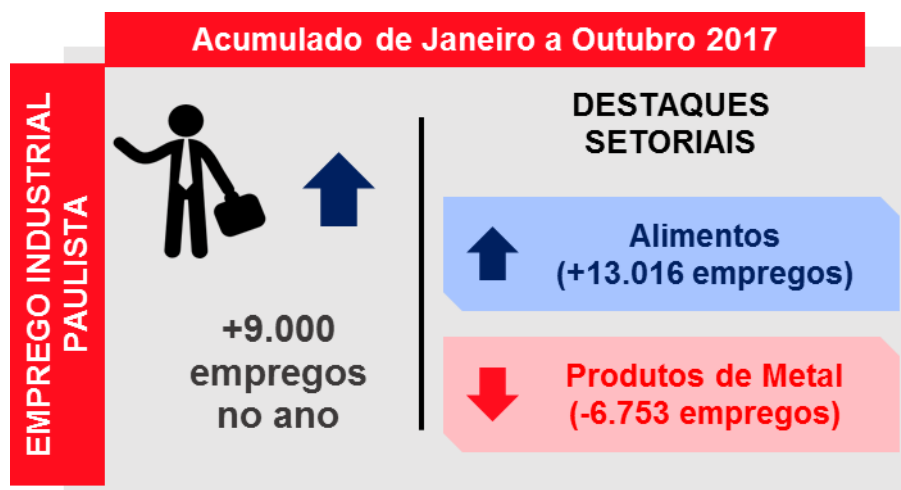
Fonte: FUNCEX e MDIC

Indicadores Fiesp/Ciesp

O **Indicador Fiesp/Ciesp do Nível de Emprego Industrial²** registrou, novamente, aumento de vagas no mês na Indústria Paulista. O saldo acumulado do ano até outubro continuou em trajetória de ascensão, ao passar de 7.000 vagas em setembro para 9.000 neste mês referente.



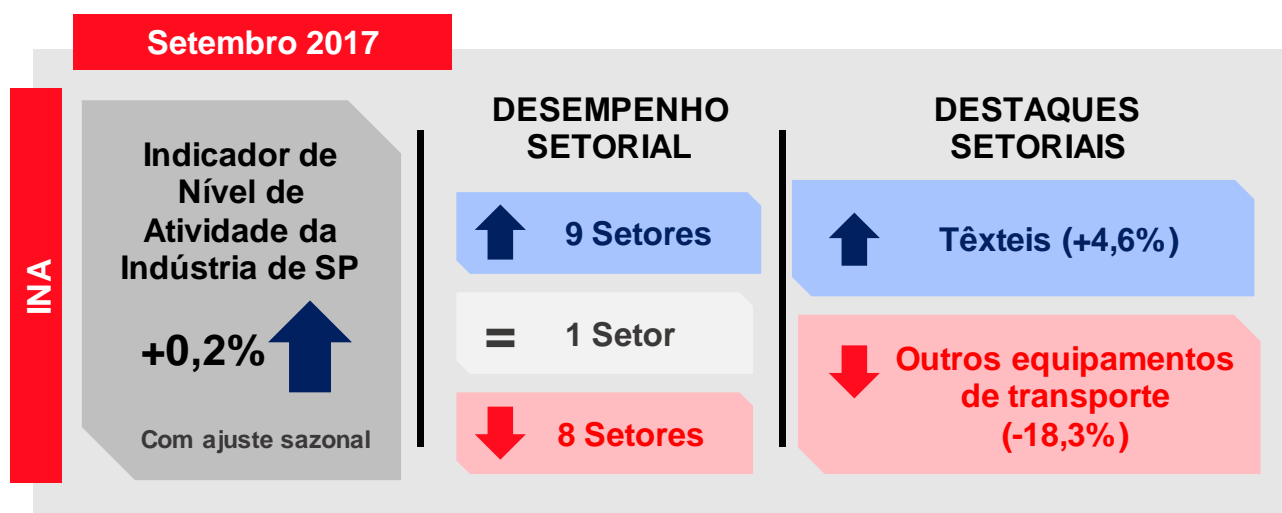
² Você pode acompanhar a publicação completa no site da FIESP, clicando no link a seguir: [Nível de Emprego Industrial](#)



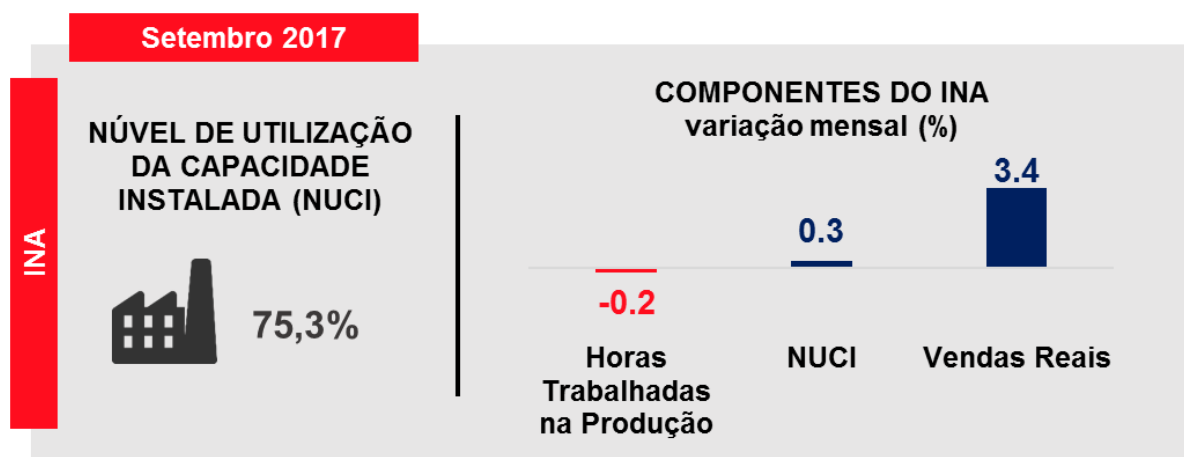
Fonte: FIESP/CIESP

A atividade industrial paulista, mensurada pelo **INA Fiesp/CIESP**³, voltou a crescer em setembro 0,2% frente a agosto. Dentre os componentes do indicador, as Vendas Reais exerceram a maior influência positiva.

Entre janeiro e setembro, sobre o mesmo intervalo de 2016, o INA registrou crescimento de 2,1%, enquanto que no acumulado nos últimos doze meses continua em ritmo de aceleração, ao passar de -1,6% em agosto para -0,1% em setembro. Pelas projeções do Depecon/Fiesp, o indicador deve encerrar 2017 com crescimento de 3,0%.



³ Você pode acompanhar a publicação completa no site da FIESP, clicando no link a seguir: [INA/Levantamento de Conjuntura](#)



Fonte: FIESP/CIESP

O **indicador Sensor Fiesp/Ciesp**⁴ do mês de setembro atingiu 51,7 pontos. Ao ficar acima da linha dos 50 pontos, denota que a atividade industrial deve expandir ligeiramente neste mês.



Fonte: FIESP/CIESP

⁴ O objetivo do indicador é ter informação do andamento da atividade da indústria de transformação durante o mês corrente da coleta de dados, eliminando as defasagens de tempo das tradicionais pesquisas de conjuntura. Você pode acompanhar a publicação completa no site da FIESP, clicando no link a seguir: [SENSOR-FIESP](http://www.fiesp.com.br/sensor-fiesp)

INDICADORES		Efetivo						Projeções	
		2011	2012	2013	2014	2015	2016	2017	2018
Crescimento do PIB (%)		4.0	1.9	3.0	0.5	-3.5	-3.6	0.7	2.4
Ótica da Oferta	PIB Indústria (%)	4.1	-0.7	2.2	-1.5	-5.8	-3.8	-0.3	2.3
	<i>Extrativa Mineral (%)</i>	3.5	-1.9	-3.2	9.1	5.7	-2.9	5.2	2.7
	<i>Transformação (%)</i>	2.2	-2.4	3.0	-4.7	-8.5	-5.2	0.7	2.9
	<i>Construção Civil (%)</i>	8.2	3.2	4.5	-2.1	-9.0	-5.2	-4.9	1.2
	<i>Serviços Industriais de Utilidade Pública (SIUP) (%)</i>	5.6	0.7	1.6	-1.9	-0.4	4.7	2.4	2.1
	PIB Agropecuária (%)	5.6	-3.1	8.4	2.8	3.3	-6.6	11.9	2.5
PIB Serviços (%)		3.5	2.9	2.8	1.0	-2.7	-2.7	0.2	2.5
Ótica da Demanda	Consumo das Famílias (%)	4.8	3.5	3.5	2.3	-3.2	-4.2	0.7	2.4
	Consumo do Governo (%)	2.2	2.3	1.5	0.8	-1.4	-0.6	-2.2	-0.2
	Formação Bruta de Capital Fixo (%)	6.8	0.8	5.8	-4.2	-13.9	-10.2	-3.2	2.9
	Exportações de Bens e Serviços (%)	4.8	0.3	2.4	-1.1	6.8	1.9	4.2	3.5
Importações de Bens e Serviços (%)		9.4	0.7	7.2	-1.9	-14.2	-10.3	1.1	5.1
Setor Externo	Exportações (US\$ bilhões)	256.0	242.6	242.2	225.1	191.1	185.2	220.7	229.8
	Importações (US\$ bilhões)	226.2	223.1	239.6	229.0	171.5	137.6	150.2	168.6
	Saldo da Balança Comercial (US\$ bilhões)	29.8	19.5	2.6	-3.9	19.6	47.7	70.6	61.2
PIM - IBGE/Produção Física Brasil (%)		0.4	-2.3	2.1	-3.0	-8.2	-6.6	2.3	3.1
INA - FIESP (%)		0.7	-4.1	1.8	-6.0	-6.2	-8.9	3.0	3.2
Emprego Industrial São Paulo - FIESP (%)		-0.1	-2.0	-1.4	-4.9	-9.3	-6.6	-1.4	1.1

Fonte: IBGE, Fiesp, e Secex/MDIC

Destaque da Indústria é uma publicação mensal do Departamento de Pesquisas e Estudos Econômicos (DEPECON) da Federação das Indústrias do Estado de São Paulo (FIESP) e do Centro das Indústrias do Estado de São Paulo (CIESP)

Av. Paulista, 1313 - 5º andar - CEP 01311-923

Tel.: 11 3549-4316

E-mail: cdepecon@fiesp.org.br

Diretor Titular do Departamento de Pesquisas e Estudos Econômicos: Paulo Francini

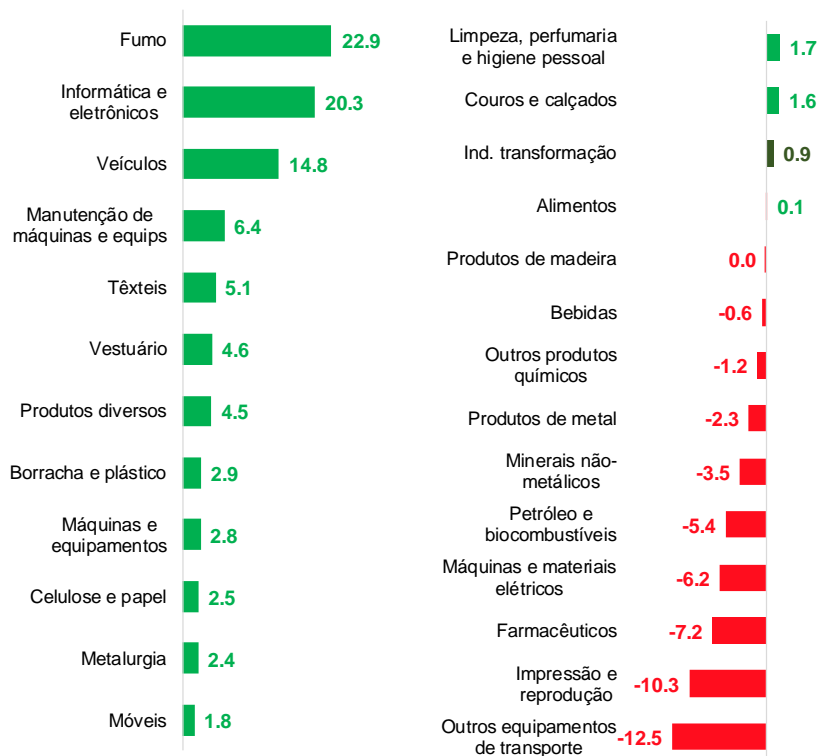
Gerente do Departamento de Pesquisas e Estudos Econômicos: Guilherme Renato Caldo Moreira

Equipe Técnica: Anelise Pianna, Arthur Augusto Lula Mota, Denilson Torcate Lopes, Gabriela Uieda, Leonardo Kiyoshi Kinoshita Assahide, Tamy Carolina Tanikawa, Ricardo Vieira Santana

Estagiários: Gustavo Credidio de Azevedo Gonzaga, Michael Seymour Burt

ANEXO – RESULTADOS SETORIAIS DA INDÚSTRIA DE TRANSFORMAÇÃO

Produção Industrial
Variação % Acumulada no Ano - Janeiro a Setembro de 2017



Fonte: PIM-PF/IBGE

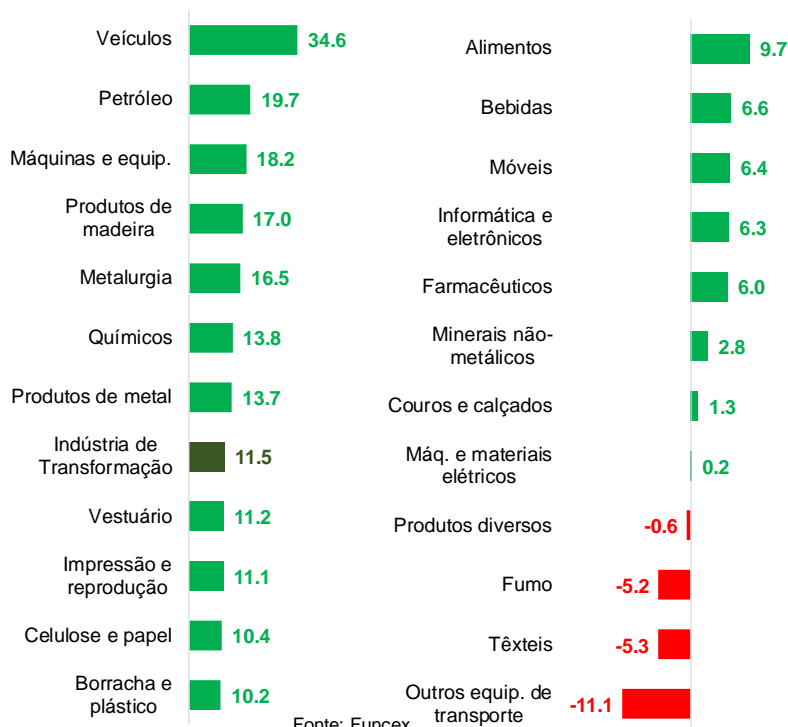
Geração de Empregos com Carteira Assinada (CAGED)
Saldo Acumulado no Ano - Janeiro a Outubro de 2017



Fonte: Ministério do Trabalho

Exportações

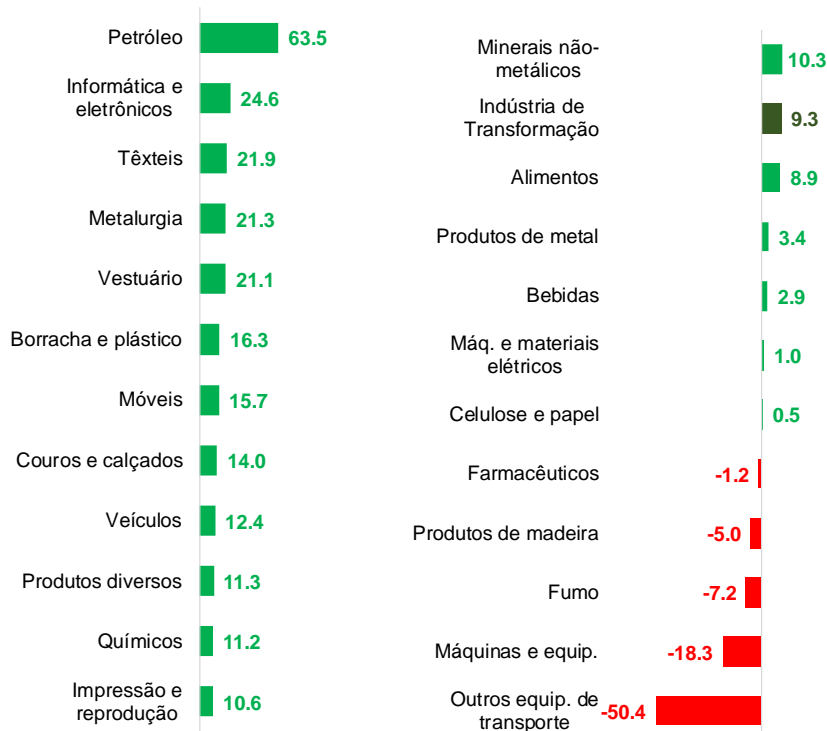
Varição % Acumulada no Ano - Janeiro a Outubro de 2017



Fonte: Funcex

Importações

Varição % Acumulada no Ano - Janeiro a Outubro de 2017



Fonte: Funcex