



Edição de
Novembro de 2017

DESTAQUE SETORIAL - FERROVIÁRIO

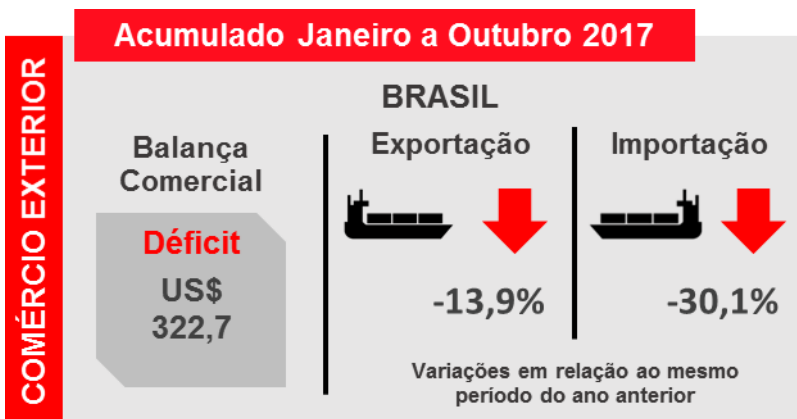


DEPARTAMENTO DE PESQUISAS
E ESTUDOS ECONÔMICOS



SIMEFRE
Mobilidade + Inovação

VISÃO GERAL DOS SETORES REPRESENTADOS PELO SIMEFRE - FERROVIÁRIO

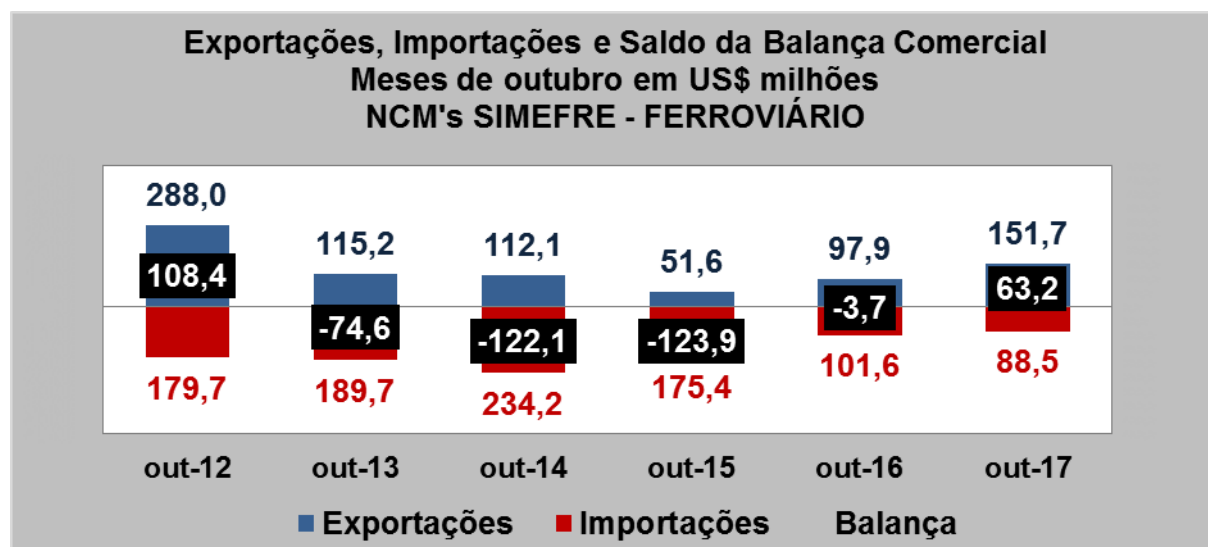


COMÉRCIO EXTERIOR DOS PRODUTOS DO SINDICATO¹

Resultados de Outubro de 2017

Em outubro, o saldo da balança comercial dos produtos SIMEFRE - FERROVIÁRIO foi um superávit de US\$ 63,2 milhões, ante um déficit de US\$ 3,7 milhões em outubro de 2016.

As exportações atingiram US\$ 151,7 milhões em outubro de 2017, 54,9% superiores às de outubro de 2016. As importações, por sua vez, atingiram US\$ 88,5 milhões em outubro de 2017, uma queda de 12,9% em relação a outubro de 2016.



Fonte: MDIC. Elaboração: Depecon-FIESP

Exportações de Produtos SIMEFRE – FERROVIÁRIO

Mês de Outubro (em US\$ milhões)

Produto	Outubro/2017		Outubro/2016		Variação 2017/2016
	Valor	Particip. no Total	Valor	Particip. no Total	
Torneiras, e dispositivos semelhantes, para canalizações	115,0	75,8%	32,8	33,5%	250,4%
Outras máquinas e aparelhos mecânicos com função própria	9,3	6,1%	36,1	36,9%	-74,2%

¹ A partir dos NCM's representados pelo sindicato, levantamos dados do Ministério do Desenvolvimento, Indústria e Comércio Exterior (MDIC) de exportações, importações e balança comercial. Os dados são referentes às exportações e importações do país como um todo.

Os NCM's considerados:: 6810.99.00; 7302.10.10; 7302.10.90; 7302.30.00; 7302.40.00; 7302.90.00; 8479.89.99; 8481.10.00; 8481.20.90; 8481.30.00; 8481.40.00; 8481.80.99; 8481.90.90; 8482.91.19; 8501.33.10; 8501.34.11; 8530.10.10; 8530.10.90; 8530.90.00; 8601.10.00; 8601.20.00; 8602.10.00; 8602.90.00; 8603.10.00; 8603.90.00; 8604.00.00; 8605.00.10; 8605.00.90; 8606.10.00; 8606.30.00; 8606.91.00; 8606.92.00; 8606.99.00; 8607.11.10; 8607.11.20; 8607.12.00; 8607.19.11; 8607.19.19; 8607.19.90; 8607.21.00; 8607.29.00; 8607.30.00; 8607.91.00; 8607.99.00; 8608.00.11; 8608.00.12; 8608.00.90; 8609.00.00.

Exportações de Produtos SIMEFRE – FERROVIÁRIO (em US\$ milhões) - Continuação

Produto	Outubro/2017		Outubro/2016		Variação 2017/2016
	Valor	Particip. no Total	Valor	Particip. no Total	
Outras válvulas para transmissões óleo-hidráulicas ou pneumáticas	4,2	2,8%	2,6	2,6%	66,2%
Partes de torneiras, outros dispositivos para canalizações, etc.	4,2	2,7%	3,9	4,0%	5,5%
Litorinas, mesmo para circulação urbana, exceto as da posição 86.04, de fonte externa de eletricidade	4,0	2,7%	11,4	11,6%	-64,5%
Demais produtos	14,9	9,8%	11,1	11,3%	34,4%
TOTAL	151,7	-	97,9	-	54,9%

Fonte: MDIC. Elaboração: Depecon - FIESP

Importações de Produtos SIMEFRE – FERROVIÁRIO Mês de Outubro (em US\$ milhões)

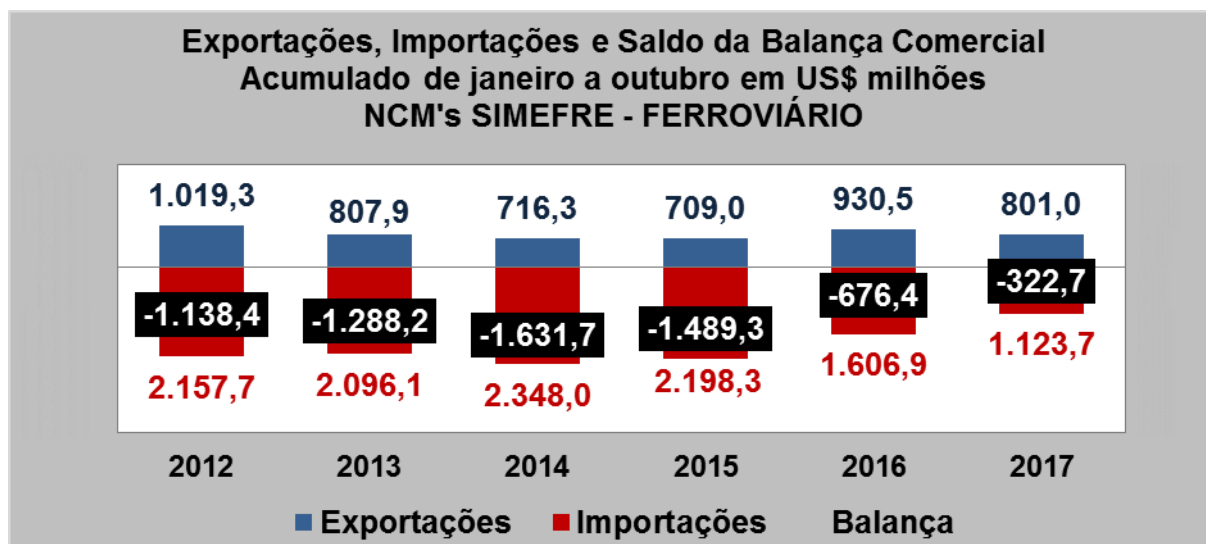
Produto	Outubro/2017		Outubro/2016		Variação 2017/2016
	Valor	Particip. no Total	Valor	Particip. no Total	
Outras máquinas e aparelhos mecânicos com função própria	32,5	36,7%	32,8	32,3%	-1,0%
Partes de torneiras, outros dispositivos para canalizações, etc.	9,9	11,2%	9,5	9,3%	4,0%
Torneiras, e dispositivos semelhantes, para canalizações	9,5	10,7%	10,0	9,9%	-5,5%
Outras válvulas para transmissões óleo-hidráulicas ou pneumáticas	7,8	8,8%	12,6	12,4%	-38,2%
Válvulas de segurança ou de alívio	4,5	5,1%	4,3	4,2%	5,7%
Demais produtos	24,3	27,5%	32,4	31,9%	-25,0%
TOTAL	88,5	-	101,6	-	-12,9%

Fonte: MDIC. Elaboração: Depecon - FIESP

Resultados do Acumulado de Janeiro a Outubro de 2017

Em 2017, o saldo da balança comercial dos produtos SIMEFRE - FERROVIÁRIO foi um déficit de US\$ 322,7 milhões, ante um déficit de US\$ 676,4 milhões do mesmo período de 2016.

As exportações atingiram US\$ 801,0 milhões no acumulado de 2017, 13,9% inferiores às do mesmo período de 2016. As importações, por sua vez, atingiram US\$ 1,1 bilhão no acumulado do ano de 2017, 30,1% menores que as do mesmo período de 2016.



Fonte: MDIC. Elaboração: Depecon-FIESP

Exportações de Produtos SIMEFRE – FERROVIÁRIO Janeiro a Outubro (em US\$ milhões)

Produto	2017		2016		Variação 2017/ 2016
	Valor	Particip. no Total	Valor	Particip. no Total	
Torneiras, e dispositivos semelhantes, para canalizações	449,6	56,1%	430,9	46,3%	4,3%
Outras máquinas e aparelhos mecânicos com função própria	99,5	12,4%	163,4	17,6%	-39,1%
Litorinas, mesmo para circulação urbana, exceto as da posição 86.04, de fonte externa de eletricidade	48,9	6,1%	123,0	13,2%	-60,3%
Partes de torneiras, outros dispositivos para canalizações, etc.	43,6	5,4%	40,1	4,3%	8,8%
Outras válvulas para transmissões óleo-hidráulicas ou pneumáticas	31,1	3,9%	24,2	2,6%	28,5%
Demais produtos	128,4	16,0%	149,0	16,0%	-13,8%
TOTAL	801,0	-	930,5	-	-13,9%

Fonte: MDIC. Elaboração: Depecon - FIESP

Importações de Produtos SIMEFRE – FERROVIÁRIO Janeiro a Outubro (em US\$ milhões)

Produto	2017		2016		Variação 2017/ 2016
	Valor	Particip. no Total	Valor	Particip. no Total	
Outras máquinas e aparelhos mecânicos com função própria	336,5	29,9%	550,1	34,2%	-38,8%
Torneiras, e dispositivos semelhantes, para canalizações	108,6	9,7%	118,1	7,3%	-8,0%
Partes de torneiras, outros dispositivos para canalizações, etc.	106,4	9,5%	120,0	7,5%	-11,3%
Trilhos de aço, de peso linear superior ou igual a 44,5 kg/m	93,4	8,3%	91,9	5,7%	1,5%
Outras válvulas para transmissões óleo-hidráulicas ou pneumáticas	86,4	7,7%	111,0	6,9%	-22,2%
Demais produtos	392,4	34,9%	615,8	38,3%	-36,3%
TOTAL	1.123,7	-	1.606,9	-	-30,1%

Fonte: MDIC. Elaboração: Depecon – FIESP

EMPREGO E SALÁRIOS NOS SETORES DO SINDICATO²

Desempenho Mensal do Emprego

Em outubro de 2017, foram fechadas 85 vagas nos setores do sindicato. Este foi o pior resultado para meses de outubro desde o início da série em 2007.

**Saldo de Empregos Formais no Estado de São Paulo
Setores SIMEFRE - FERROVIÁRIO - Meses de outubro**



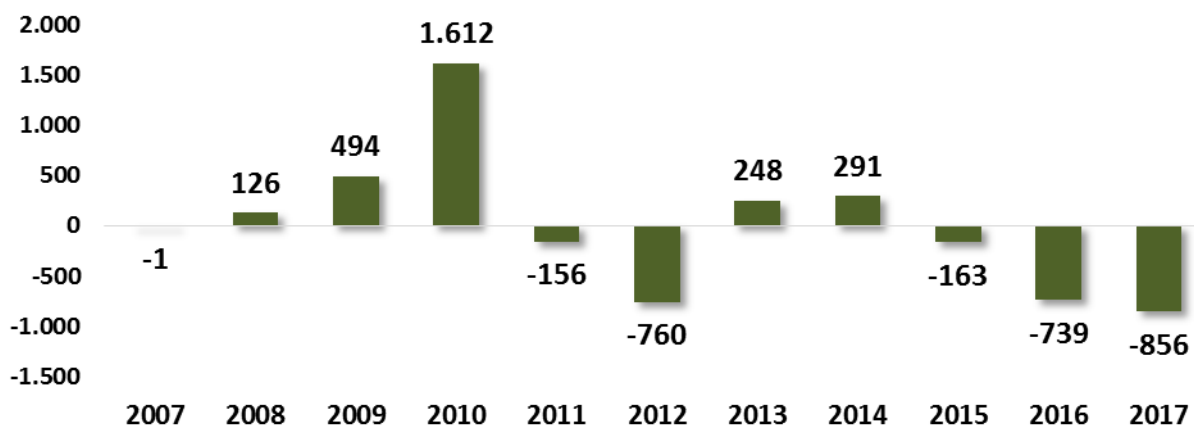
Fonte: CAGED/MTE. Elaboração: Depecon/FIESP

De janeiro a outubro de 2017, os setores do sindicato acumularam um saldo negativo de 856 vagas. Este foi o pior resultado para este período desde o início da série em 2007.

² A partir da informação dos setores CNAE representados pelo sindicato, levantamos dados do Ministério do Trabalho e Emprego (MTE) contidos na Relação Anual de Informações Sociais (RAIS) e no Cadastro Geral de Empregados e Desempregados (CAGED) para os setores contidos no sindicato. Os CNAE's considerados:

- 30.31-8/00: Fabricação de locomotivas, vagões e outros materiais rodantes
- 30.32-6/00: Fabricação de peças e acessórios para veículos ferroviários
- 33.15-5/00: Manutenção e reparação de veículos ferroviários

Saldo de Empregos Formais no Estado de São Paulo Setores SIMEFRE - FERROVIÁRIO - Acumulado de janeiro a outubro

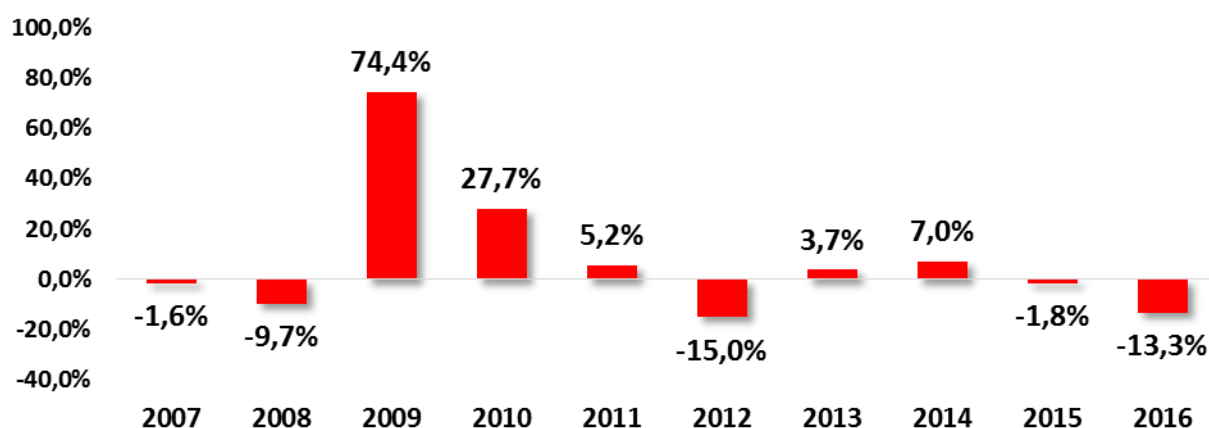


Fonte: CAGED/MTE. Elaboração: Depecon/FIESP

Evolução do Emprego nos Últimos Anos

Em 2016, 5,2 mil pessoas³ estavam empregadas formalmente nos setores do sindicato no Estado de São Paulo. Em relação ao ano anterior, houve uma queda de 13,3% no nível de emprego. Este já é o segundo ano seguido de queda, acumulando uma retração de 14,9% nesse período. Assim, ao final de 2016, os setores do sindicato empregavam 900 pessoas a menos do que em 2014.

Varição do Emprego Formal nos Anos (em %) Setores SIMEFRE - FERROVIÁRIO - Estado de São Paulo



Fonte: RAIS/MTE. Elaboração: Depecon/FIESP

³ A diferença entre o valor divulgado este mês e o valor divulgado anteriormente para o ano de 2016 deve-se a que, anteriormente, os valores de 2016 estavam sendo estimados a partir dos dados do CAGED e, a partir de agora, são os dados finais divulgados por meio da RAIS, ambos do Ministério do Trabalho.

Evolução dos Salários nos Últimos Anos

Entre 2006 e 2016, a remuneração mensal média dos setores do sindicato no estado acumulou um aumento real de 25,5%, deflacionado pelo INPC.

Remuneração Mensal Média em R\$ de 2016*			
Setores SIMEFRE – FERROVIÁRIO – Estado de São Paulo			
	Valor em R\$	Variação % no ano	Variação % acumulada
2006	4.483	-	-
2007	3.483	-22,3%	-
2008	3.972	14,0%	-
2009	4.590	15,6%	-
2010	4.696	2,3%	-
2011	5.123	9,1%	-
2012	5.537	8,1%	-
2013	5.765	4,1%	-
2014	6.056	5,1%	-
2015	5.779	-4,6%	-
2016	5.627	-2,6%	25,5%

Fonte: RAIS/MTE e IBGE. Elaboração: Depecon/FIESP * Valores deflacionados pelo INPC

Destaque Setorial é uma publicação mensal do Departamento de Pesquisas e Estudos Econômicos (DEPECON) da Federação das Indústrias do Estado de São Paulo (FIESP) e do Centro das Indústrias do Estado de São Paulo (CIESP)

Av. Paulista, 1313 - 5º andar - CEP 01311-923

Tel.: 11 3549-4316

E-mail: cdepecon@fiesp.org.br

Diretor Titular do Departamento de Pesquisas e Estudos Econômicos: Paulo Francini

Gerente do Departamento de Pesquisas e Estudos Econômicos: Guilherme Renato Caldo Moreira

Equipe Técnica: Anelise Pianna, Arthur Augusto Lula Mota, Denilson Torcate Lopes, Gabriela Uieda, Leonardo Kiyoshi Kinoshita Assahide, Tamy Carolina Tanikawa, Ricardo Vieira Santana

Estagiários: Gustavo Credidio de Azevedo Gonzaga, Michael Seymour Burt