



Edição de  
Janeiro de 2018

# DESTAQUE SETORIAL - RODOVIÁRIO

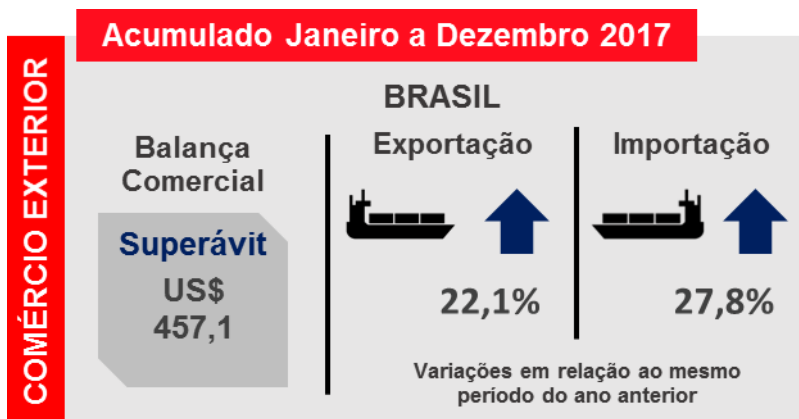


DEPARTAMENTO DE PESQUISAS  
E ESTUDOS ECONÔMICOS



**SIMEFRE**  
Mobilidade + Inovação

## VISÃO GERAL DOS SETORES REPRESENTADOS PELO SIMEFRE - RODOVIÁRIO

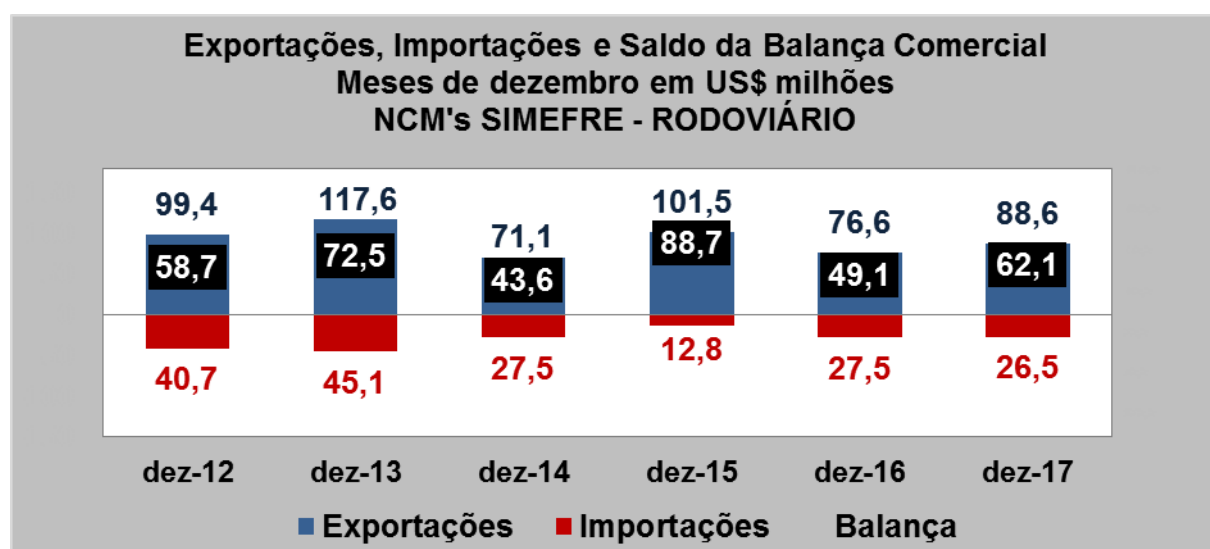


## COMÉRCIO EXTERIOR DOS PRODUTOS DO SINDICATO<sup>1</sup>

### Resultados de Dezembro de 2017

Em dezembro, o saldo da balança comercial dos produtos SIMEFRE - RODOVIÁRIO foi um superávit de US\$ 62,1 milhões, ante um superávit de US\$ 49,1 milhões em dezembro de 2016.

As exportações atingiram US\$ 88,6 milhões em dezembro de 2017, 15,7% superiores às de dezembro de 2016. As importações, por sua vez, atingiram US\$ 26,5 milhões em dezembro de 2017, uma queda de 3,6% em relação a dezembro de 2016.



Fonte: MDIC. Elaboração: Depecon-FIESP

<sup>1</sup> A partir dos NCM's representados pelo sindicato, levantamos dados do Ministério do Desenvolvimento, Indústria e Comércio Exterior (MDIC) de exportações, importações e balança comercial. Os dados são referentes às exportações e importações do país como um todo. Os NCM's considerados: 8414.30.91; 8414.30.99; 8415.20.10; 8702.10.00; 8702.90.10; 8704.10.00; 8704.23.90; 8705.10.00; 8705.30.00; 8707.90.10; 8707.90.90; 8708.60.90; 8709.19.00; 8716.10.00; 8716.20.00; 8716.31.00; 8716.39.00; 8716.40.00; 8716.80.00; 8716.90.10; 8716.90.90.

## Exportações de Produtos SIMEFRE – RODOVIÁRIO Mês de Dezembro (em US\$ milhões)

Produto	Dezembro/2017		Dezembro/2016		Variação 2017/2016
	Valor	Particip. no Total	Valor	Particip. no Total	
Carrocerias para veículos automóveis com capacidade de transporte => 10 pessoas, ou para carga	47,7	53,9%	27,2	35,5%	75,6%
Veículos automóveis para transporte de dez pessoas ou mais, incluindo o motorista, com motor de pistão, de ignição por compressão (diesel ou semidiesel)	28,2	31,8%	26,1	34,2%	7,9%
Outros reboques e semi-reboques para transporte de mercadorias	4,4	5,0%	8,0	10,5%	-45,2%
Outras partes de reboques/semi-reboques/veículos não autopropulsados	2,5	2,8%	2,1	2,8%	17,6%
Compressor para equipamento frigorífico, capacidade <= 16000 frigorias/hora	1,7	2,0%	1,8	2,4%	-5,4%
Demais produtos	4,0	4,5%	11,2	14,7%	-64,3%
<b>TOTAL</b>	<b>88,6</b>	<b>-</b>	<b>76,6</b>	<b>-</b>	<b>15,7%</b>

Fonte: MDIC. Elaboração: Depecon - FIESP

## Importações de Produtos SIMEFRE – RODOVIÁRIO Mês de Dezembro (em US\$ milhões)

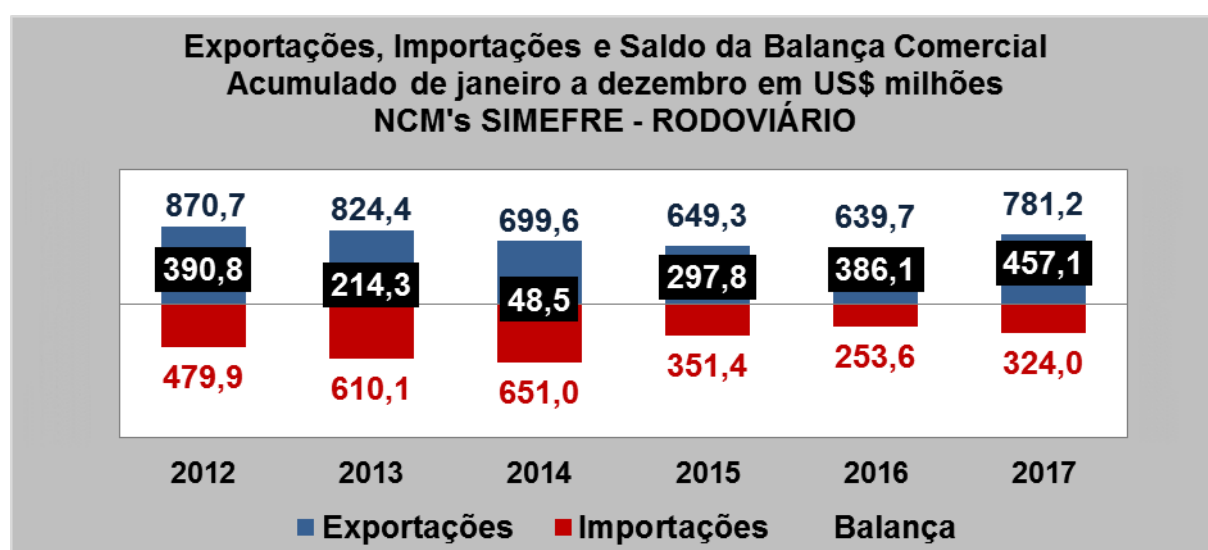
Produto	Dezembro/2017		Dezembro/2016		Variação 2017/2016
	Valor	Particip. no Total	Valor	Particip. no Total	
Veículos automóveis para transporte de dez pessoas ou mais, incluindo o motorista, com motor de pistão, de ignição por compressão (diesel ou semidiesel)	9,1	34,3%	9,2	33,6%	-1,5%
Compressor para equipamento frigorífico, capacidade <= 16000 frigorias/hora	7,6	28,5%	8,6	31,3%	-12,1%
Outras partes de reboques/semi-reboques/veículos não autopropulsados	2,7	10,0%	1,6	6,0%	61,5%
Carrocerias para veículos automóveis com capacidade de transporte => 10 pessoas, ou para carga	2,5	9,6%	0,7	2,5%	275,4%
Outros compressores para equipamentos frigoríficos	1,8	6,7%	1,0	3,8%	71,0%
Demais produtos	2,9	10,9%	6,3	23,0%	-54,3%
<b>TOTAL</b>	<b>26,5</b>	<b>-</b>	<b>27,5</b>	<b>-</b>	<b>-3,6%</b>

Fonte: MDIC. Elaboração: Depecon - FIESP

## Resultados do Acumulado de Janeiro a Dezembro de 2017

No acumulado de 2017, o saldo da balança comercial dos produtos SIMEFRE - RODOVIÁRIO foi um superávit de US\$ 457,1 milhões, ante um superávit de US\$ 386,1 milhões no mesmo período de 2016.

As exportações atingiram US\$ 781,2 milhões no acumulado de 2017, 22,1% superiores às do mesmo período de 2016. As importações, por sua vez, atingiram US\$ 324,0 milhões no acumulado de 2017, 27,8% maiores que as do mesmo período de 2016.



Fonte: MDIC. Elaboração: Depecon-FIESP

## Exportações de Produtos SIMEFRE – RODOVIÁRIO Janeiro a Dezembro (em US\$ milhões)

Produto	2017		2016		Variação 2017/2016
	Valor	Particip. no Total	Valor	Particip. no Total	
Carrocerias para veículos automóveis com capacidade de transporte => 10 pessoas, ou para carga	321,0	41,1%	246,4	38,5%	30,3%
Veículos automóveis para transporte de dez pessoas ou mais, incluindo o motorista, com motor de pistão, de ignição por compressão (diesel ou semidiesel)	282,4	36,1%	232,3	36,3%	21,6%
Outros reboques e semi-reboques para transporte de mercadorias	53,9	6,9%	59,3	9,3%	-9,2%
Compressor para equipamento frigorífico, capacidade <= 16000 frigorias/hora	25,3	3,2%	20,2	3,2%	25,3%
Carrocerias para "dumpers"/tratores, exceto rodoviário, inclusive cabina	24,2	3,1%	7,9	1,2%	205,2%
Demais produtos	74,5	9,5%	73,6	11,5%	1,2%
<b>TOTAL</b>	<b>781,2</b>	<b>-</b>	<b>639,7</b>	<b>-</b>	<b>22,1%</b>

Fonte: MDIC. Elaboração: Depecon - FIESP

## Importações de Produtos SIMEFRE – RODOVIÁRIO Janeiro a Dezembro (em US\$ milhões)

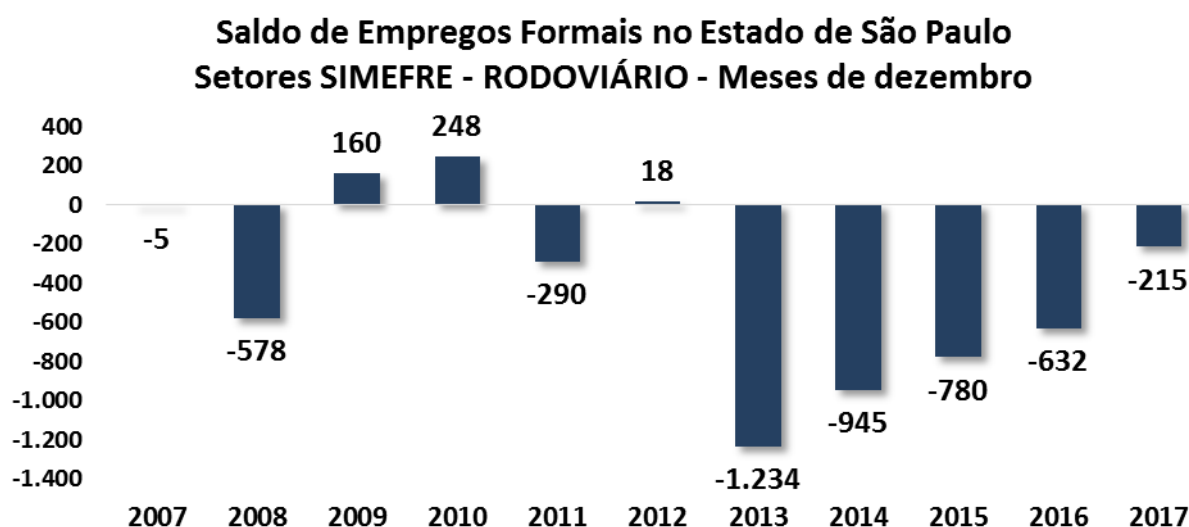
Produto	2017		2016		Variação 2017/2016
	Valor	Particip. no Total	Valor	Particip. no Total	
Compressor para equipamento frigorífico, capacidade <= 16000 frigorias/hora	107,5	33,2%	109,4	43,2%	-1,8%
Veículos automóveis para transporte de dez pessoas ou mais, incluindo o motorista, com motor de pistão, de ignição por compressão (diesel ou semidiesel)	92,1	28,4%	46,2	18,2%	99,6%
Carrocerias para "dumpers"/tratores, exceto rodoviário, inclusive cabina	30,7	9,5%	25,6	10,1%	20,3%
Outras partes de reboques/semi-reboques/veículos não autopropulsados	26,1	8,1%	16,7	6,6%	56,1%
Outros compressores para equipamentos frigoríficos	20,0	6,2%	11,6	4,6%	72,7%
Demais produtos	47,5	14,7%	44,1	17,4%	7,7%
<b>TOTAL</b>	<b>324,0</b>	<b>-</b>	<b>253,6</b>	<b>-</b>	<b>27,8%</b>

Fonte: MDIC. Elaboração: Depecon – FIESP

## EMPREGO E SALÁRIOS NOS SETORES DO SINDICATO<sup>2</sup>

### Desempenho Mensal do Emprego

Em dezembro de 2017, foram fechadas 215 vagas nos setores do sindicato. Apesar de negativo, este foi o melhor resultado para meses de dezembro desde 2012, quando foram abertas 18 vagas nestes setores.



Fonte: CAGED/MTE. Elaboração: Depecon/FIESP

### Evolução do Emprego nos Últimos Anos

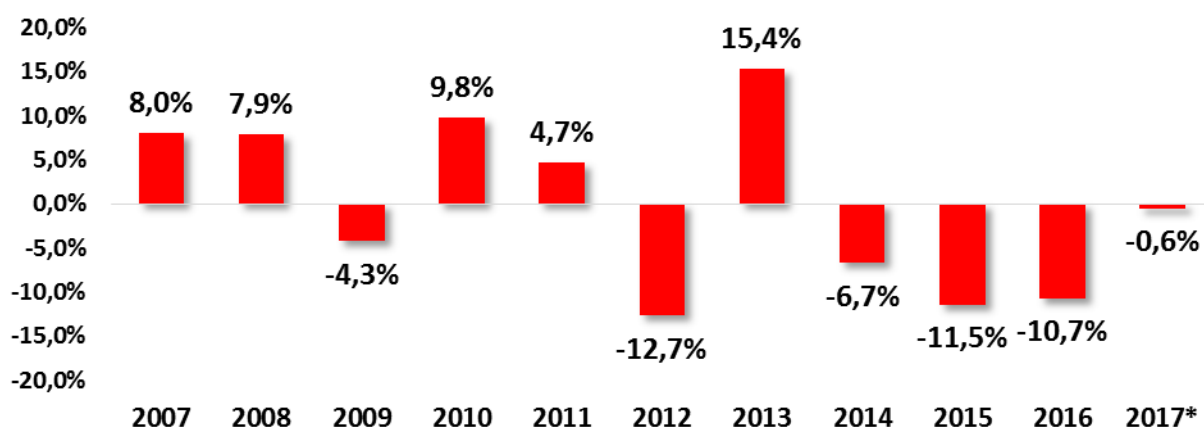
Em 2017, 61,3 mil pessoas estavam empregadas formalmente nos setores do sindicato no Estado de São Paulo. Em relação ao ano anterior, houve uma queda de 0,6% no nível de emprego, o que significa o fechamento de 344 vagas de emprego.

Este já é o quarto ano seguido de queda, acumulando uma retração de 26,7% nesse período. Assim, ao final de 2017, os setores do sindicato empregavam 22,3 mil pessoas a menos do que em 2013.

<sup>2</sup> A partir da informação dos setores CNAE representados pelo sindicato, levantamos dados do Ministério do Trabalho e Emprego (MTE) contidos na Relação Anual de Informações Sociais (RAIS) e no Cadastro Geral de Empregados e Desempregados (CAGED) para os setores contidos no sindicato. Os CNAE's considerados:

- 29.10-7/01: Fabricação de automóveis, camionetas e utilitários
- 29.20-4/01: Fabricação de caminhões e ônibus
- 29.30-1/01: Fabricação de cabines, carrocerias e reboques para caminhões
- 29.30-1/02: Fabricação de carrocerias para ônibus
- 29.30-1/03: Fabricação de cabines, carrocerias e reboques para outros veículos automotores, exceto caminhões e ônibus

## Varição do Emprego Formal nos Anos (em %) Setores SIMEFRE - RODOVIÁRIO - Estado de São Paulo



Fonte: RAIS/MTE. Elaboração: Depecon/FIESP \* Estimado a partir do CAGED/MTE

## Evolução dos Salários nos Últimos Anos

Entre 2006 e 2016, a remuneração mensal média dos setores do sindicato no estado acumulou uma queda real de 6,4%, deflacionado pelo INPC.

Remuneração Mensal Média em R\$ de 2016*			
Setores SIMEFRE – RODOVIÁRIO – Estado de São Paulo			
	Valor em R\$	Variação % no ano	Variação % acumulada
2006	7.081	-	-
2007	7.300	3,1%	-
2008	7.121	-2,5%	-
2009	7.789	9,4%	-
2010	7.694	-1,2%	-
2011	7.442	-3,3%	-
2012	7.220	-3,0%	-
2013	6.912	-4,3%	-
2014	6.672	-3,5%	-
2015	6.620	-0,8%	-
2016	6.627	0,1%	-6,4%

Fonte: RAIS/MTE e IBGE. Elaboração: Depecon/FIESP

\* Valores deflacionados pelo INPC