



Edição de  
Janeiro de 2018

# DESTAQUE SETORIAL - VEÍCULOS 2 RODAS

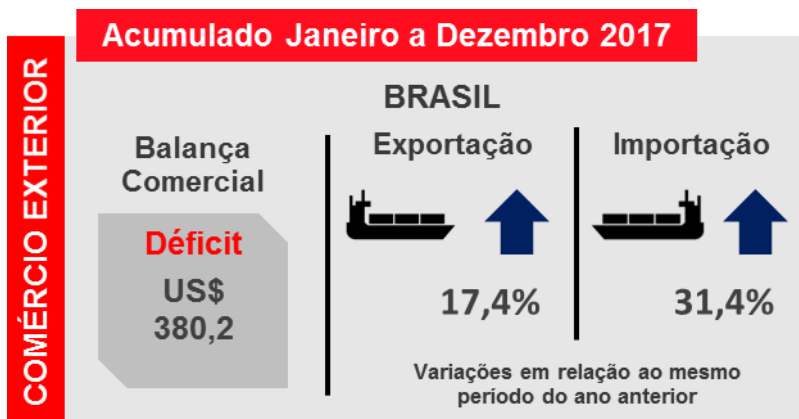


DEPARTAMENTO DE PESQUISAS  
E ESTUDOS ECONÔMICOS



**SIMEFRE**  
Mobilidade + Inovação

## VISÃO GERAL DOS SETORES REPRESENTADOS PELO SIMEFRE - VEÍCULOS 2 RODAS

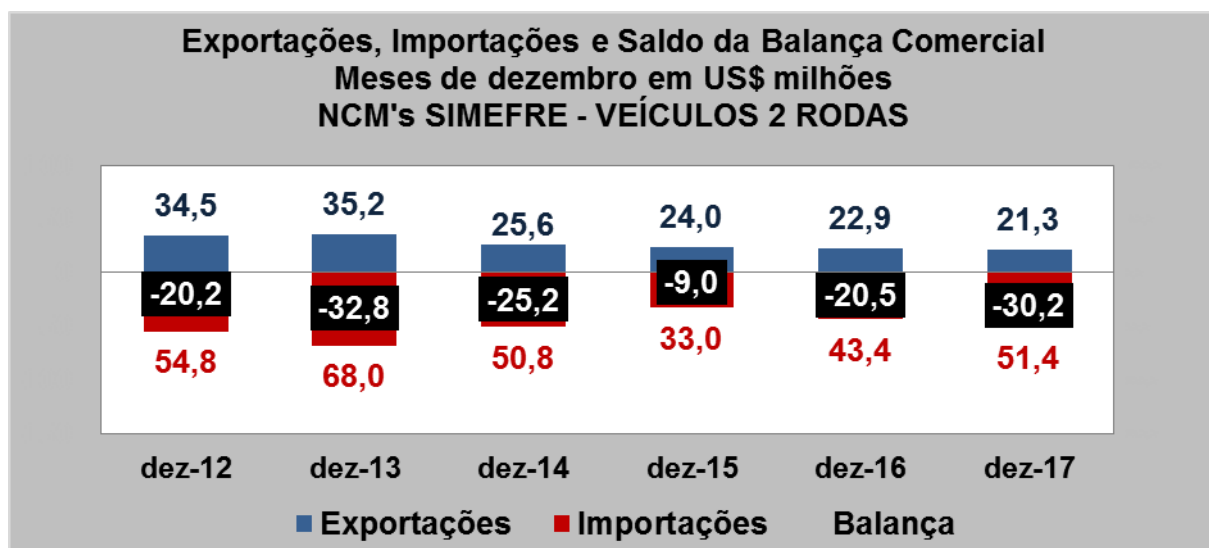


## COMÉRCIO EXTERIOR DOS PRODUTOS DO SINDICATO<sup>1</sup>

### Resultados de Dezembro de 2017

Em dezembro, o saldo da balança comercial dos produtos SIMEFRE - VEÍCULOS 2 RODAS foi um déficit de US\$ 30,2 milhões, ante um déficit de US\$ 20,5 milhões em dezembro de 2016.

As exportações atingiram US\$ 21,3 milhões em dezembro de 2017, 7,2% inferiores às de dezembro de 2016. As importações, por sua vez, atingiram US\$ 51,4 milhões em dezembro de 2017, uma alta de 18,4% em relação a dezembro de 2016.



Fonte: MDIC. Elaboração: Depecon-FIESP

<sup>1</sup> A partir dos NCM's representados pelo sindicato, levantamos dados do Ministério do Desenvolvimento, Indústria e Comércio Exterior (MDIC) de exportações, importações e balança comercial. Os dados são referentes às exportações e importações do país como um todo. Os NCM's considerados: 4011.40.00; 4011.50.00; 4013.20.00; 4013.90.00; 7315.11.00; 8711.10.00; 8711.20.10; 8711.20.20; 8711.20.90; 8711.30.00; 8711.40.00; 8711.50.00; 8711.90.00; 8712.00.10; 8712.00.90; 8714.10.00; 8714.91.00; 8714.92.00; 8714.93.10; 8714.93.20; 8714.94.10; 8714.94.90; 8714.95.00; 8714.96.00; 8714.99.10; 8714.99.90.

## Exportações de Produtos SIMEFRE - VEÍCULOS 2 RODAS Mês de Dezembro (em US\$ milhões)

Produto	Dezembro/2017		Dezembro/2016		Variação 2017/2016
	Valor	Particip. no Total	Valor	Particip. no Total	
Motocicletas com motor a pistão alternativo, de cilindrada superior a 125 cm <sup>3</sup>	11,1	52,0%	10,6	46,2%	4,3%
Pneumáticos novos, de borracha, dos tipos utilizados em motocicletas	5,8	27,2%	6,9	30,3%	-16,7%
Motocicletas com motor a pistão alternativo, de cilindrada inferior ou igual a 125 cm <sup>3</sup>	2,1	9,7%	3,5	15,3%	-41,1%
Partes e acessórios de motocicletas (inclusive ciclomotores)	0,9	4,2%	0,9	4,1%	-5,6%
Motocicletas, etc, com motor a pistão alternativo, 250 < cilindrada <= 500 cm <sup>3</sup>	0,6	2,8%	0,2	1,1%	136,9%
Demais produtos	0,9	4,2%	0,7	3,0%	28,8%
<b>TOTAL</b>	<b>21,3</b>	<b>-</b>	<b>22,9</b>	<b>-</b>	<b>-7,2%</b>

Fonte: MDIC. Elaboração: Depecon - FIESP

## Importações de Produtos SIMEFRE - VEÍCULOS 2 RODAS Mês de Dezembro (em US\$ milhões)

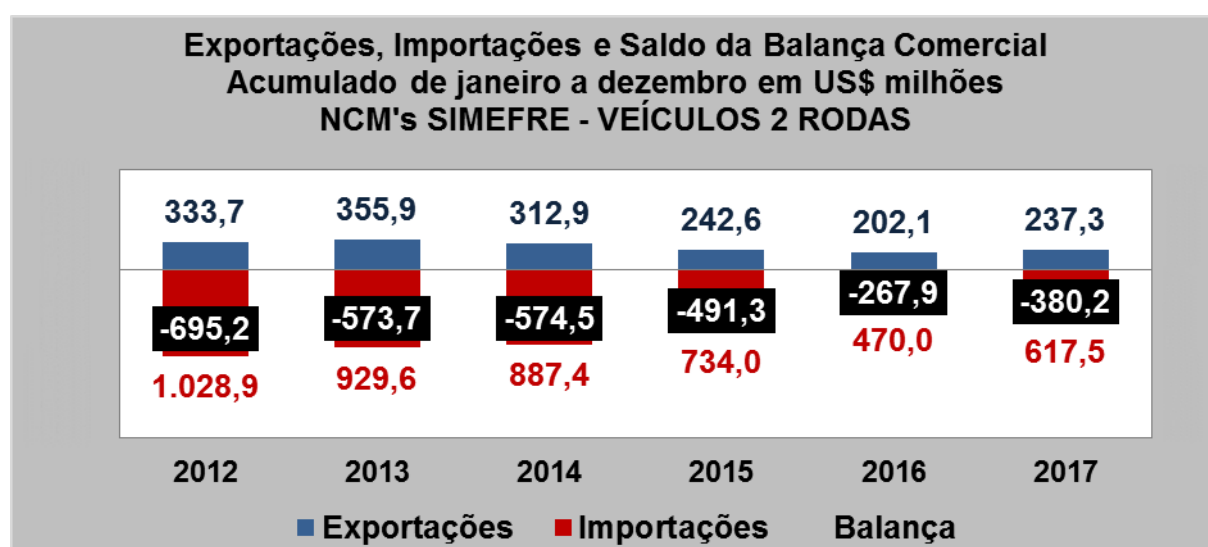
Produto	Dezembro/2017		Dezembro/2016		Variação 2017/2016
	Valor	Particip. no Total	Valor	Particip. no Total	
Partes e acessórios de motocicletas (inclusive ciclomotores)	32,4	63,1%	26,5	61,0%	22,5%
Outras partes e acessórios para bicicletas e outros ciclos	2,6	5,0%	0,5	1,2%	381,9%
Bicicletas sem motor	2,2	4,2%	2,3	5,2%	-3,8%
Pneumáticos novos, de borracha, dos tipos utilizados em motocicletas	2,1	4,1%	1,2	2,7%	81,5%
Quadros, garfos e suas partes, para bicicletas e outros ciclos	2,1	4,1%	1,0	2,3%	104,3%
Demais produtos	10,1	19,6%	12,0	27,6%	-16,0%
<b>TOTAL</b>	<b>51,4</b>	<b>-</b>	<b>43,4</b>	<b>-</b>	<b>18,4%</b>

Fonte: MDIC. Elaboração: Depecon - FIESP

## Resultados do Acumulado de Janeiro a Dezembro de 2017

No acumulado de 2017, o saldo da balança comercial dos produtos SIMEFRE - VEÍCULOS 2 RODAS foi um déficit de US\$ 380,2 milhões, ante um déficit de US\$ 267,9 milhões no mesmo período de 2016.

As exportações atingiram US\$ 237,3 milhões no acumulado de 2017, 17,4% superiores às do mesmo período de 2016. As importações, por sua vez, atingiram US\$ 617,5 milhões no acumulado de 2017, 31,4% maiores que as do mesmo período de 2016.



Fonte: MDIC. Elaboração: Depecon-FIESP

## Exportações de Produtos SIMEFRE - VEÍCULOS 2 RODAS Janeiro a Dezembro (em US\$ milhões)

Produto	2017		2016		Variação 2017/2016
	Valor	Particip. no Total	Valor	Particip. no Total	
Motocicletas com motor a pistão alternativo, de cilindrada superior a 125 cm <sup>3</sup>	131,3	55,4%	82,6	40,9%	59,0%
Pneumáticos novos, de borracha, dos tipos utilizados em motocicletas	60,6	25,5%	72,6	35,9%	-16,5%
Motocicletas com motor a pistão alternativo, de cilindrada inferior ou igual a 125 cm <sup>3</sup>	16,7	7,0%	25,2	12,5%	-33,8%
Partes e acessórios de motocicletas (inclusive ciclomotores)	11,6	4,9%	10,4	5,2%	11,5%

## Exportações de Produtos SIMEFRE - VEÍCULOS 2 RODAS - Continuação Janeiro a Dezembro (em US\$ milhões)

Produto	2017		2016		Variação 2017/ 2016
	Valor	Particip. no Total	Valor	Particip. no Total	
Motocicletas, etc, com motor a pistão alternativo, 250 < cilindrada <= 500 cm3	8,6	3,6%	3,3	1,6%	161,3%
Demais produtos	8,4	3,6%	8,0	4,0%	5,3%
<b>TOTAL</b>	<b>237,3</b>	<b>-</b>	<b>202,1</b>	<b>-</b>	<b>17,4%</b>

Fonte: MDIC. Elaboração: Depecon - FIESP

## Importações de Produtos SIMEFRE - VEÍCULOS 2 RODAS Janeiro a Dezembro (em US\$ milhões)

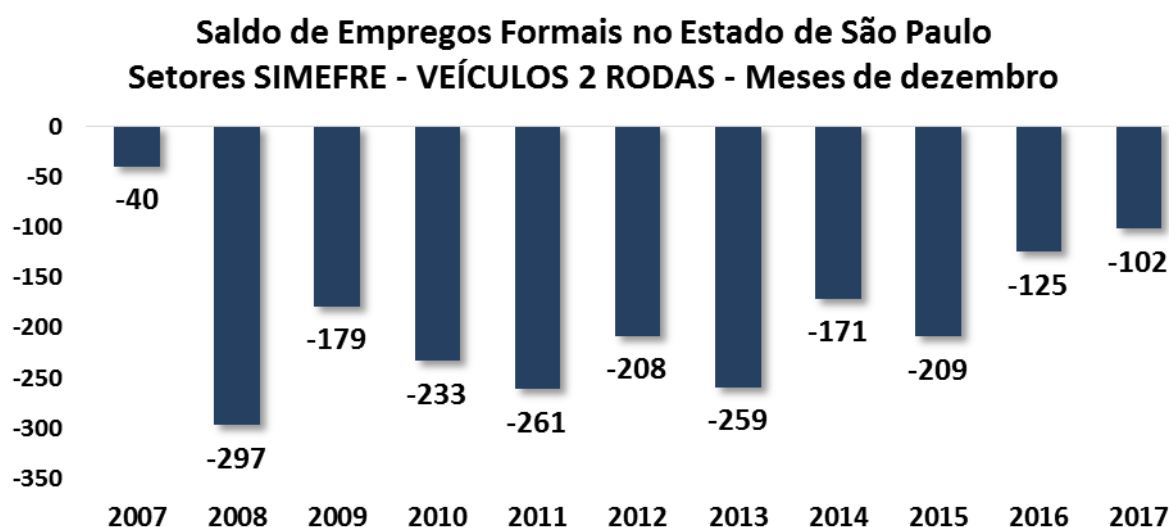
Produto	2017		2016		Variação 2017/ 2016
	Valor	Particip. no Total	Valor	Particip. no Total	
Partes e acessórios de motocicletas (inclusive ciclomotores)	320,3	51,9%	240,5	51,2%	33,2%
Outras partes e acessórios para bicicletas e outros ciclos	40,6	6,6%	12,0	2,5%	239,6%
Outras câmaras-de-ar de borracha	37,9	6,1%	24,8	5,3%	52,7%
Quadros, garfos e suas partes, para bicicletas e outros ciclos	35,0	5,7%	25,1	5,3%	39,6%
Bicicletas sem motor	25,7	4,2%	24,9	5,3%	3,2%
Demais produtos	158,0	25,6%	142,8	30,4%	10,7%
<b>TOTAL</b>	<b>617,5</b>	<b>-</b>	<b>470,0</b>	<b>-</b>	<b>31,4%</b>

Fonte: MDIC. Elaboração: Depecon – FIESP

## EMPREGO E SALÁRIOS NOS SETORES DO SINDICATO<sup>2</sup>

### Desempenho Mensal do Emprego

Em dezembro de 2017, foram fechadas 102 vagas nos setores do sindicato. Apesar de negativo, este foi o melhor resultado para meses de dezembro desde 2007, quando foram fechadas 40 vagas.



Fonte: CAGED/MTE. Elaboração: Depecon/FIESP

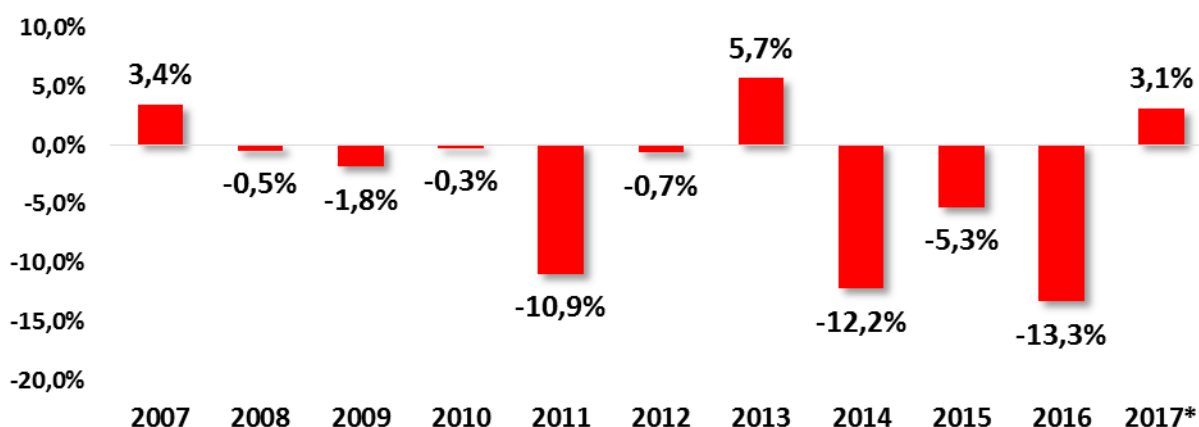
### Evolução do Emprego nos Últimos Anos

Em 2017, 5,3 mil pessoas estavam empregadas formalmente nos setores do sindicato no Estado de São Paulo. Em relação ao ano anterior, houve uma alta de 3,1% no nível de emprego, o que significa a criação de 158 novas vagas de emprego.

<sup>2</sup> A partir da informação dos setores CNAE representados pelo sindicato, levantamos dados do Ministério do Trabalho e Emprego (MTE) contidos na Relação Anual de Informações Sociais (RAIS) e no Cadastro Geral de Empregados e Desempregados (CAGED) para os setores contidos no sindicato. Os CNAE's considerados:

- 30.91-1/01: Fabricação de motocicletas
- 30.91-1/02: Fabricação de peças e acessórios para motocicletas
- 30.92-0/00: Fabricação de bicicletas e triciclos não-motorizados, peças e acessórios
- 30.99-7/00: Fabricação de equipamentos de transporte não especificados anteriormente

## Varição do Emprego Formal nos Anos (em %) Setores SIMEFRE - VEÍCULOS 2 RODAS - Estado de São Paulo



Fonte: RAIS/MTE. Elaboração: Depecon/FIESP \* Estimado a partir do CAGED/MTE

## Evolução dos Salários nos Últimos Anos

Entre 2006 e 2016, a remuneração mensal média dos setores do sindicato no estado acumulou uma queda real de 24,6%, deflacionado pelo INPC.

Remuneração Mensal Média em R\$ de 2016*			
Setores SIMEFRE - VEÍCULOS 2 RODAS – Estado de São Paulo			
	Valor em R\$	Variação % no ano	Variação % acumulada
2006	3.957	-	-
2007	3.997	1,0%	-
2008	4.011	0,3%	-
2009	3.871	-3,5%	-
2010	3.490	-9,9%	-
2011	2.911	-16,6%	-
2012	3.008	3,3%	-
2013	3.028	0,7%	-
2014	2.988	-1,3%	-
2015	2.910	-2,6%	-
2016	2.984	2,5%	-24,6%

Fonte: RAIS/MTE e IBGE. Elaboração: Depecon/FIESP

\* Valores deflacionados pelo INPC