



DESTAQUE SETORIAL

Edição de
Setembro de 2018



VISÃO GERAL DOS SETORES REPRESENTADOS PELO SIMEFRE - VEÍCULOS 2 RODAS

COMÉRCIO EXTERIOR

Acumulado Janeiro a Agosto de 2018

Balança
Comercial

Déficit

US\$ 350,8
milhões

BRASIL

Exportação



-0,7%

Importação



27,0%

Variações em relação a mesmo período do ano anterior

EMPREGO

Agosto de 2018

BRASIL



181
empregos
no mês



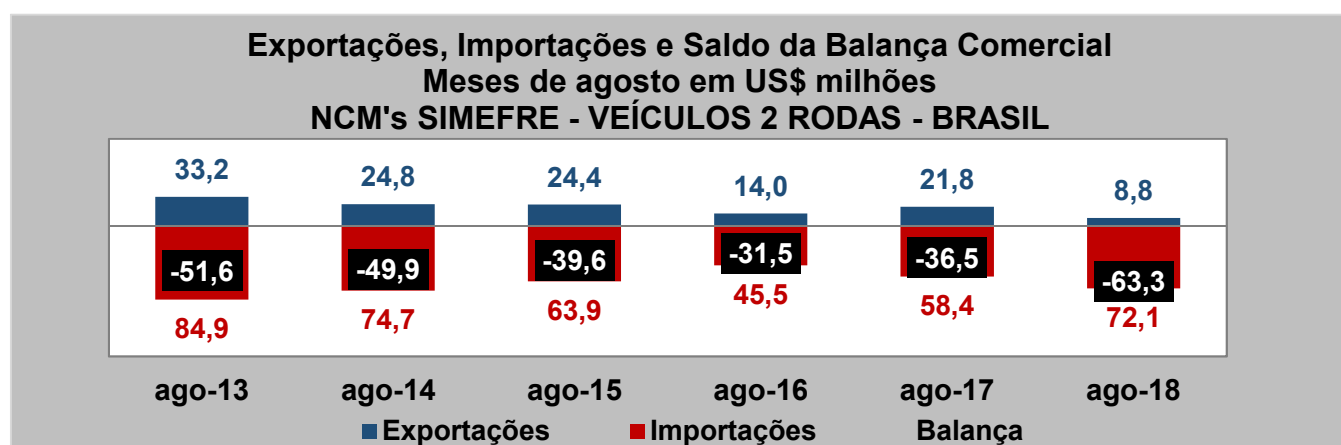
1.117
empregos
no ano

Saldo de empregos no período (admitidos menos desligados)

COMÉRCIO EXTERIOR DOS PRODUTOS DO SINDICATO¹

Resultados de Agosto de 2018

As exportações dos produtos SIMEFRE - VEÍCULOS 2 RODAS caíram 59,5% em agosto de 2018 em relação ao mesmo mês do ano anterior, enquanto as importações cresceram 23,6% nesta mesma comparação. Assim, o saldo da balança comercial foi déficit de US\$ 63,3 milhões ante déficit de US\$ 36,5 milhões em agosto de 2017.



Fonte: MDIC. Elaboração: FIESP

Exportações de Produtos SIMEFRE - VEÍCULOS 2 RODAS - BRASIL mês de agosto (em US\$ milhões)

Produto	ago/18		ago/17		Variação 2018 / 2017
	Valor	Particip. no Total	Valor	Particip. no Total	
Pneumáticos novos, de borracha, dos tipos utilizados em motocicletas	4,8	54,8%	4,2	19,1%	16,2%
Motocicletas com motor a pistão alternativo, de cilindrada superior a 125 cm ³	1,9	21,5%	13,5	61,6%	-85,9%
Partes e acessórios de motocicletas (inclusive ciclomotores)	0,7	7,6%	1,2	5,5%	-43,4%
Corrente de rolos, de ferro fundido, de ferro ou aço	0,4	4,6%	0,1	0,5%	270,9%
Motocicletas com motor a pistão alternativo, de cilindrada inferior ou igual a 125 cm ³	0,4	4,5%	1,5	7,1%	-74,1%
Demais produtos	0,6	6,9%	1,4	6,3%	-55,4%
TOTAL	8,8	-	21,8	-	-59,5%

Fonte: MDIC. Elaboração: FIESP

A partir dos NCM's representados pelo sindicato, levantamos dados do Ministério do Desenvolvimento, Indústria e Comércio Exterior (MDIC) de exportações, importações e balança comercial. Os dados são referentes às exportações e importações do país como um todo. Os NCM's considerados: 4011.40.00; 4011.50.00; 4013.20.00; 4013.90.00; 7315.11.00; 8711.10.00; 8711.20.10; 8711.20.20; 8711.20.90; 8711.30.00; 8711.40.00; 8711.50.00; 8711.90.00; 8712.00.10; 8712.00.90; 8714.10.00; 8714.91.00; 8714.92.00; 8714.93.10; 8714.93.20; 8714.94.10; 8714.94.90; 8714.95.00; 8714.96.00; 8714.99.10; 8714.99.90.

Importações de Produtos SIMEFRE - VEÍCULOS 2 RODAS - BRASIL mês de agosto (em US\$ milhões)

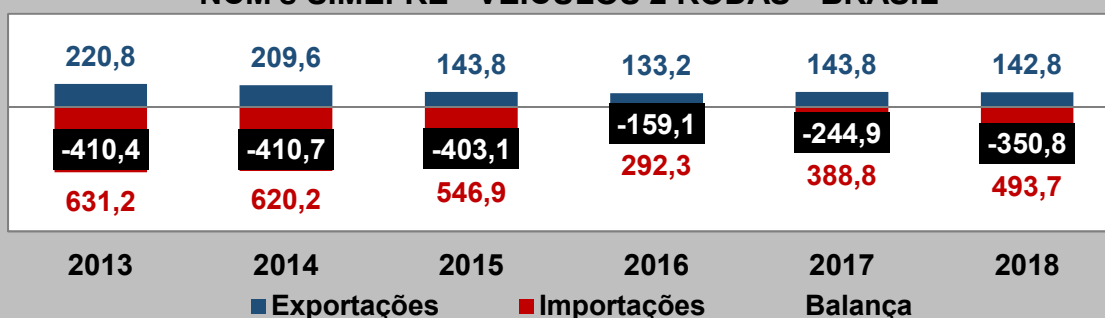
Produto	ago/18		ago/17		Variação 2018 / 2017
	Valor	Particip. no Total	Valor	Particip. no Total	
Partes e acessórios de motocicletas (inclusive ciclomotores)	35,1	48,7%	29,7	50,9%	18,1%
Quadros, garfos e suas partes, para bicicletas e outros ciclos	5,8	8,1%	3,4	5,9%	68,8%
Outras partes e acessórios para bicicletas e outros ciclos	5,6	7,8%	1,4	2,4%	297,9%
Outras câmaras-de-ar de borracha	3,0	4,2%	3,6	6,2%	-16,6%
Bicicletas sem motor	2,8	3,8%	2,1	3,5%	33,3%
Demais produtos	19,8	27,4%	18,1	31,0%	9,3%
TOTAL	72,1	-	58,4	-	23,6%

Fonte: MDIC. Elaboração: FIESP

Resultados do Acumulado de Janeiro a Agosto de 2018

As exportações dos produtos SIMEFRE - VEÍCULOS 2 RODAS caíram 0,7% no acumulado de 2018 em relação ao mesmo período do ano anterior, enquanto as importações cresceram 27,0% nesta mesma comparação. Assim, o saldo da balança comercial foi déficit de US\$ 350,8 milhões ante déficit de US\$ 244,9 milhões no acumulado de janeiro a agosto de 2017.

Exportações, Importações e Saldo da Balança Comercial Acumulado de janeiro a agosto em US\$ milhões NCM's SIMEFRE - VEÍCULOS 2 RODAS - BRASIL



Fonte: MDIC. Elaboração: FIESP

Exportações de Produtos SIMEFRE - VEÍCULOS 2 RODAS - BRASIL janeiro a agosto (em US\$ milhões)

Produto	2018		2017		Variação 2018 / 2017
	Valor	Particip. no Total	Valor	Particip. no Total	
Motocicletas com motor a pistão alternativo, de cilindrada superior a 125 cm ³	78,1	54,7%	76,1	52,9%	2,7%
Pneumáticos novos, de borracha, dos tipos utilizados em motocicletas	39,1	27,4%	40,3	28,0%	-3,0%
Partes e acessórios de motocicletas (inclusive ciclomotores)	7,1	4,9%	7,4	5,2%	-4,9%
Motocicletas com motor a pistão alternativo, de cilindrada inferior ou igual a 125 cm ³	6,8	4,8%	11,1	7,7%	-38,7%
Motocicletas, etc, com motor a pistão alternativo, 250 < cilindrada <= 500 cm ³	6,1	4,3%	3,4	2,4%	79,6%
Demais produtos	5,7	4,0%	5,5	3,9%	2,1%
TOTAL	142,8	-	143,8	-	-0,7%

Fonte: MDIC. Elaboração: FIESP

Importações de Produtos SIMEFRE - VEÍCULOS 2 RODAS - BRASIL janeiro a agosto (em US\$ milhões)

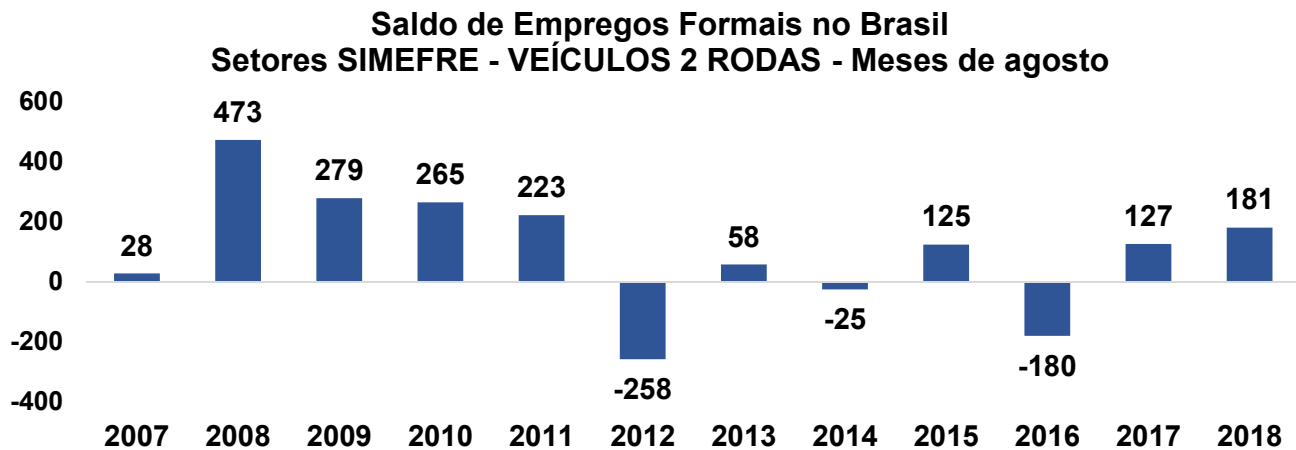
Produto	2018		2017		Variação 2018 / 2017
	Valor	Particip. no Total	Valor	Particip. no Total	
Partes e acessórios de motocicletas (inclusive ciclomotores)	259,6	52,6%	195,7	50,3%	32,7%
Outras partes e acessórios para bicicletas e outros ciclos	33,9	6,9%	9,7	2,5%	248,3%
Quadros, garfos e suas partes, para bicicletas e outros ciclos	31,5	6,4%	22,2	5,7%	42,0%
Outras câmaras-de-ar de borracha	23,9	4,8%	26,9	6,9%	-11,2%
Pneumáticos novos, de borracha, dos tipos utilizados em bicicletas	19,3	3,9%	13,6	3,5%	41,6%
Demais produtos	125,4	25,4%	120,6	31,0%	4,0%
TOTAL	493,7	-	388,8	-	27,0%

Fonte: MDIC. Elaboração: FIESP

EMPREGO E SALÁRIOS NOS SETORES DO SINDICATO²

Desempenho do Emprego no Mês

Em agosto de 2018, foram abertas 181 vagas nos setores do sindicato no Brasil, enquanto em agosto de 2017, foram criadas 127 novas vagas nesses setores.



Fonte: CAGED / MTE . Elaboração: FIESP

A principal influência positiva em agosto de 2018 veio do estado de São Paulo (+89 vagas), seguido de Amazonas (+29 vagas) e Santa Catarina (+21 vagas). Por outro lado, Paraná foi a principal influência negativa, com o fechamento de 17 vagas.



Fonte: CAGED / MTE . Elaboração: FIESP

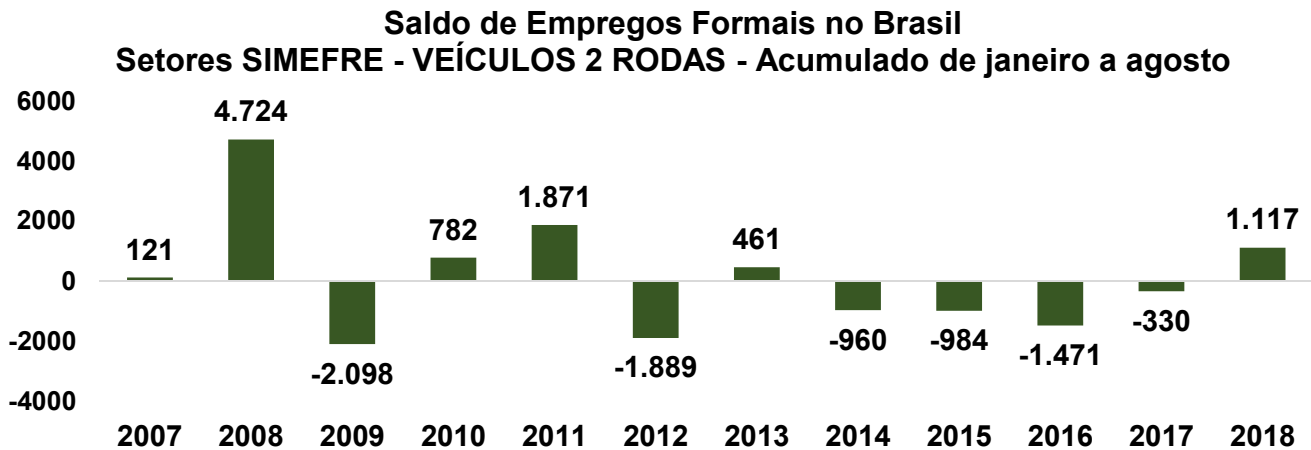
Estados que não aparecem no gráfico não têm empregados formais no setor

² A partir da informação dos setores CNAE representados pelo sindicato, levantamos dados do Ministério do Trabalho e Emprego (MTE) contidos na Relação Anual de Informações Sociais (RAIS) e no Cadastro Geral de Empregados e Desempregados (CAGED) para os setores contidos no sindicato. Os CNAE's considerados:

- 30.31-8/00: Fabricação de locomotivas, vagões e outros materiais rodantes
- 30.32-6/00: Fabricação de peças e acessórios para veículos ferroviários
- 33.15-5/00: Manutenção e reparação de veículos ferroviários

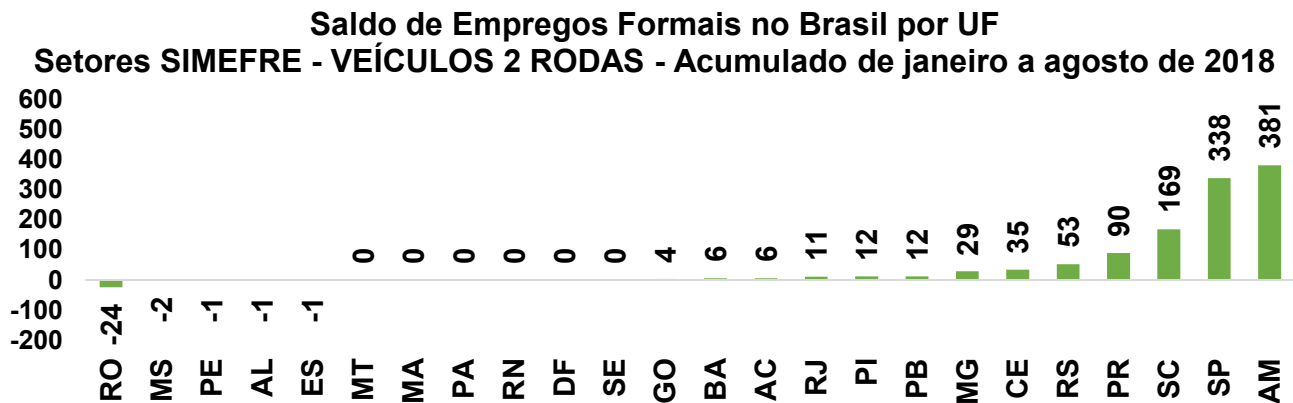
Desempenho do Emprego no Acumulado do Ano

De janeiro a agosto de 2018, os setores acumularam um saldo positivo de 1.117 vagas no Brasil, enquanto, no mesmo período de 2017, o saldo foi negativo em 330 vagas.



Fonte: CAGED / MTE . Elaboração: FIESP

A principal influência positiva no acumulado de 2018 veio do estado de Amazonas (+381 vagas), seguido de São Paulo (+338 vagas) e Santa Catarina (+169 vagas). Por outro lado, Rondônia foi a principal influência negativa, com o fechamento de 24 vagas.



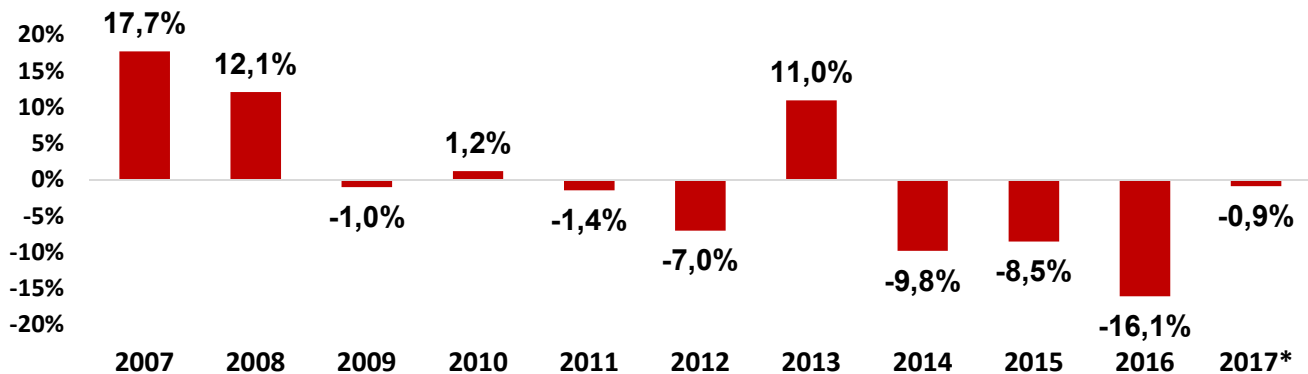
Fonte: CAGED / MTE . Elaboração: FIESP

Estados que não aparecem no gráfico não têm empregados formais no setor

Evolução do Emprego nos Últimos Anos

Segundo dados do Ministério do Trabalho, em 2017, 21,0 mil pessoas estavam empregadas formalmente nos setores do sindicato no Brasil. Em relação ao ano anterior, houve uma queda de 0,9% no nível de emprego.

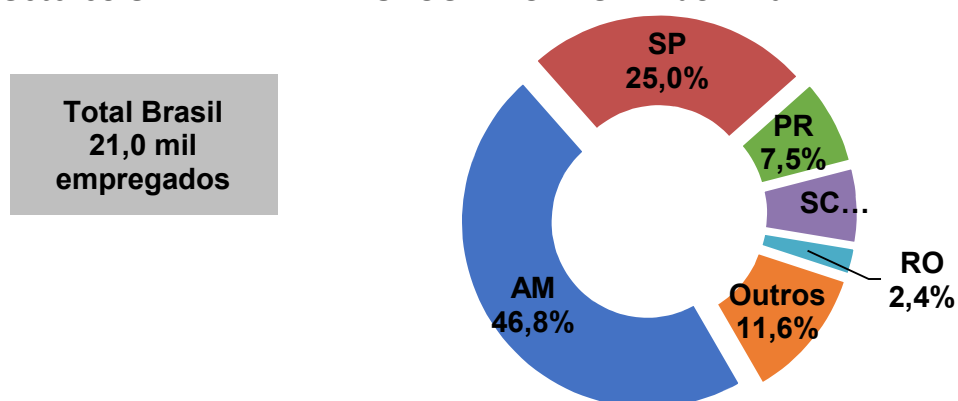
Variação do Emprego Formal nos Anos (em %)
Setores SIMEFRE - VEÍCULOS 2 RODAS - Brasil



Fonte: RAIS / MTE . Elaboração: FIESP * Estimado a partir do CAGED/MTE

A maior parcela dos empregos destes setores está no estado de Amazonas (46,8%), seguido de São Paulo (25,0%), Paraná (7,5%), Santa Catarina (6,6%), Rondônia (2,4%) e outros estados (11,6%).

Distribuição do Emprego Formal por Estado
Setores SIMEFRE - VEÍCULOS 2 RODAS - Brasil -2017*

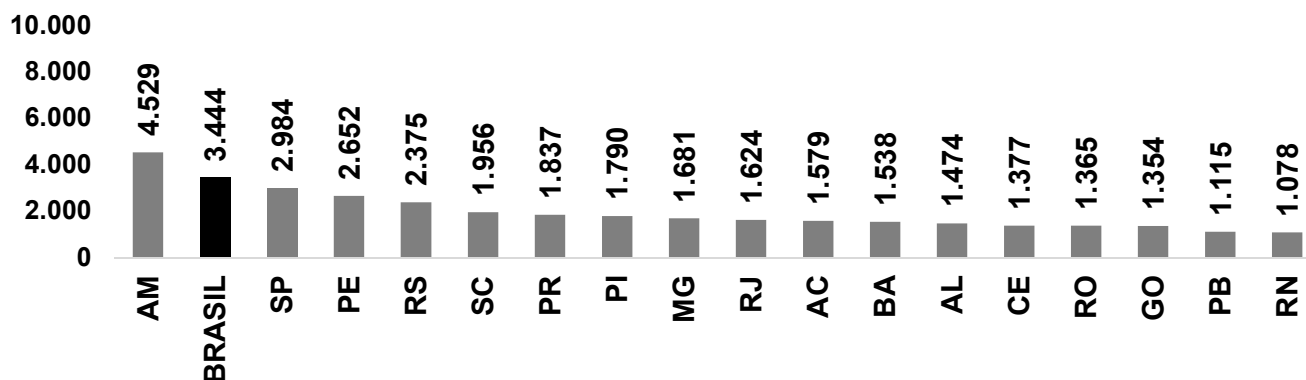


Fonte: RAIS / MTE . Elaboração: FIESP * Estimado a partir do CAGED/MTE

Evolução dos Salários nos Últimos Anos

Em 2016, a remuneração mensal média dos setores do sindicato era de R\$ 3.444. O estado com a média mais alta era Amazonas (R\$ 4.529) e o estado com a mais baixa era Rio Grande do Norte (R\$ 1.078). Em São Paulo, a remuneração (R\$ 2.984) era inferior à média brasileira.

Remuneração Mensal Média em R\$ em 2016
Setores SIMEFRE - VEÍCULOS 2 RODAS - por Estado

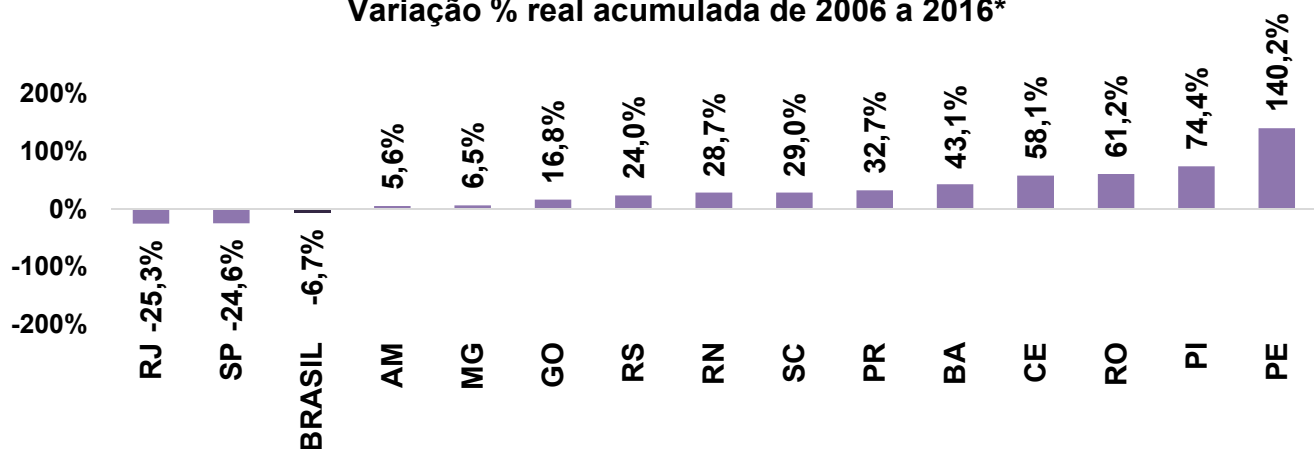


Fonte: RAIS / MTE . Elaboração: FIESP

Estados que não aparecem não têm ou têm um número muito pequeno de empregados

A remuneração mensal média dos setores do sindicato teve uma queda real de -6,7% entre 2006 e 2016. No Estado de São Paulo, a remuneração mensal média dos setores teve uma queda real de -24,6% no período.

Remuneração Mensal Média - Setores SIMEFRE - VEÍCULOS 2 RODAS
Variação % real acumulada de 2006 a 2016*



Fonte: RAIS / MTE e IBGE . Elaboração: FIESP *Valores deflacionados pelo INPC

Estados que não aparecem não têm ou têm um número muito pequeno de empregados em 2016 ou 2006