

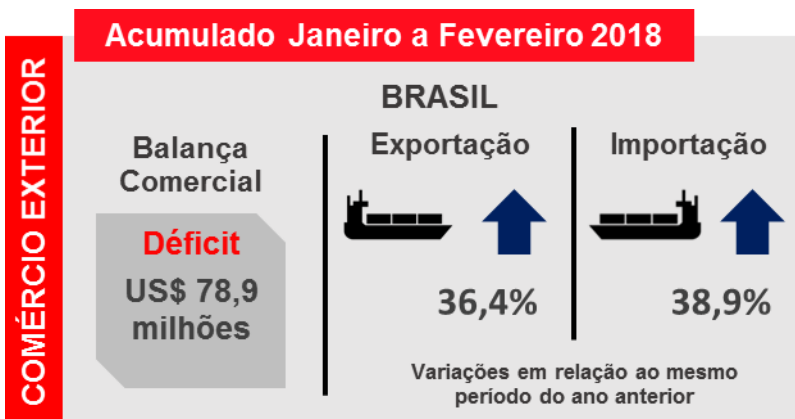


Edição de
Março de 2018

DESTAQUE SETORIAL - VEÍCULOS 2 RODAS



VISÃO GERAL DOS SETORES REPRESENTADOS PELO SIMEFRE - VEÍCULOS 2 RODAS

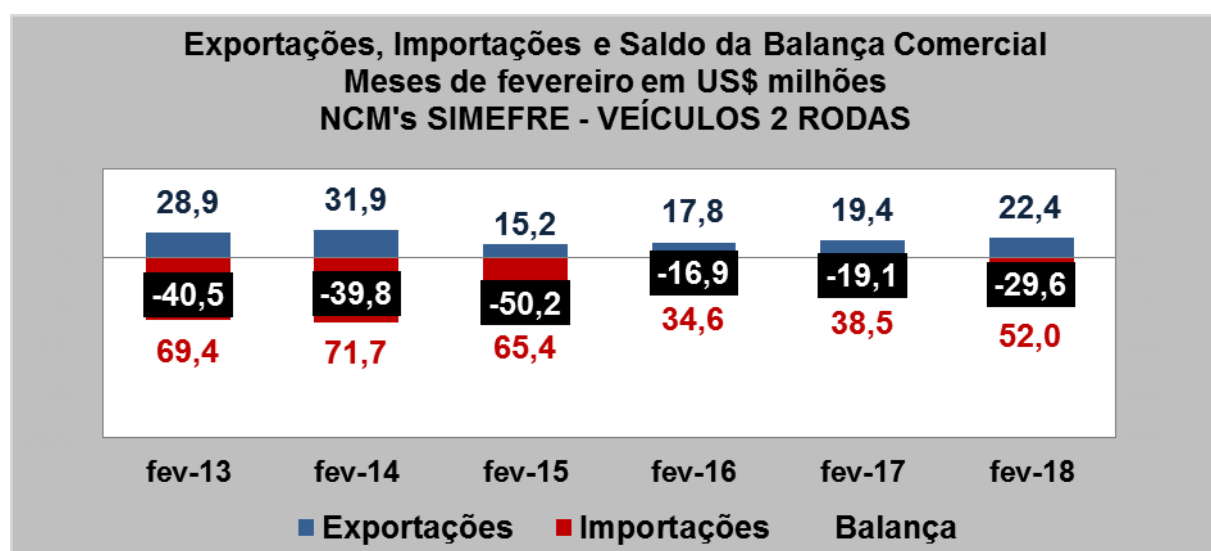


COMÉRCIO EXTERIOR DOS PRODUTOS DO SINDICATO¹

Resultados de Fevereiro de 2018

Em fevereiro, o saldo da balança comercial dos produtos SIMEFRE - VEÍCULOS 2 RODAS foi um déficit de US\$ 29,6 milhões, ante um déficit de US\$ 19,1 milhões em fevereiro de 2017.

As exportações atingiram US\$ 22,4 milhões em fevereiro de 2018, 15,5% superiores às de fevereiro de 2017. As importações, por sua vez, atingiram US\$ 52,0 milhões em fevereiro de 2018, uma alta de 35,1% em relação a fevereiro de 2017.



Fonte: MDIC. Elaboração: FIESP

Exportações de Produtos SIMEFRE - VEÍCULOS 2 RODAS

Mês de Fevereiro (em US\$ milhões)

Produto	Fevereiro/2018		Fevereiro/2017		Variação 2018/2017
	Valor	Particip. no Total	Valor	Particip. no Total	
Motocicletas com motor a pistão alternativo, de cilindrada superior a 125 cm ³	12,3	55,0%	9,8	50,7%	25,3%
Pneumáticos novos, de borracha, dos tipos utilizados em motocicletas	5,6	25,0%	6,1	31,5%	-8,4%
Motocicletas com motor a pistão alternativo, de cilindrada inferior ou igual a 125 cm ³	2,1	9,2%	1,7	9,0%	17,8%

¹ A partir dos NCM's representados pelo sindicato, levantamos dados do Ministério do Desenvolvimento, Indústria e Comércio Exterior (MDIC) de exportações, importações e balança comercial. Os dados são referentes às exportações e importações do país como um todo. Os NCM's considerados: 4011.40.00; 4011.50.00; 4013.20.00; 4013.90.00; 7315.11.00; 8711.10.00; 8711.20.10; 8711.20.20; 8711.20.90; 8711.30.00; 8711.40.00; 8711.50.00; 8711.90.00; 8712.00.10; 8712.00.90; 8714.10.00; 8714.91.00; 8714.92.00; 8714.93.10; 8714.93.20; 8714.94.10; 8714.94.90; 8714.95.00; 8714.96.00; 8714.99.10; 8714.99.90.

Exportações de Produtos SIMEFRE - VEÍCULOS 2 RODAS Mês de Fevereiro (em US\$ milhões) - Continuação

Produto	Fevereiro/2018		Fevereiro/2017		Variação 2018/ 2017
	Valor	Particip. no Total	Valor	Particip. no Total	
Partes e acessórios de motocicletas (inclusive ciclomotores)	1,1	5,0%	1,0	5,1%	14,1%
Motocicletas, etc, com motor a pistão alternativo, 250 < cilindrada <= 500 cm3	0,8	3,7%	0,2	1,2%	267,9%
Demais produtos	0,5	2,2%	0,5	2,6%	-4,4%
TOTAL	22,4	-	19,4	-	15,5%

Fonte: MDIC. Elaboração: FIESP

Importações de Produtos SIMEFRE - VEÍCULOS 2 RODAS Mês de Fevereiro (em US\$ milhões)

Produto	Fevereiro/2018		Fevereiro/2017		Variação 2018/ 2017
	Valor	Particip. no Total	Valor	Particip. no Total	
Partes e acessórios de motocicletas (inclusive ciclomotores)	28,6	54,9%	16,8	43,6%	70,2%
Outras partes e acessórios para bicicletas e outros ciclos	3,2	6,2%	0,9	2,4%	239,3%
Outras câmaras-de-ar de borracha	3,2	6,1%	1,9	4,9%	66,1%
Quadros, garfos e suas partes, para bicicletas e outros ciclos	2,6	5,0%	2,8	7,3%	-7,3%
Outros freios e suas partes para bicicletas e outros ciclos	1,9	3,7%	1,6	4,0%	23,5%
Demais produtos	12,6	24,2%	14,5	37,7%	-13,3%
TOTAL	52,0	-	38,5	-	35,1%

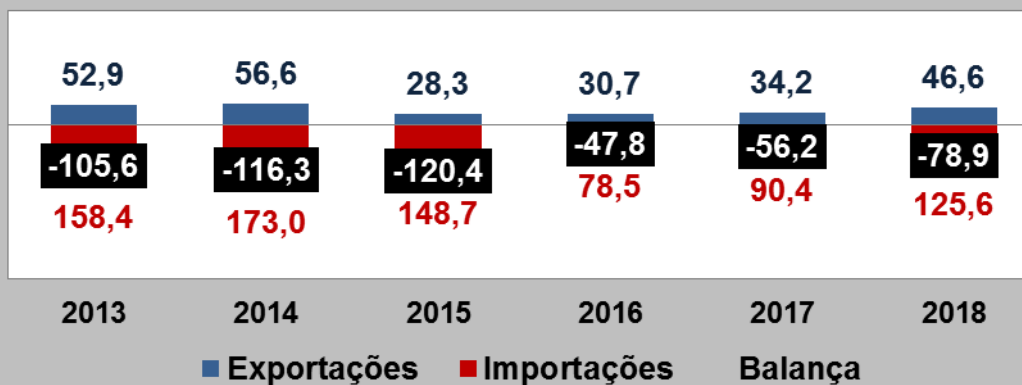
Fonte: MDIC. Elaboração: FIESP

Resultados do Acumulado de Janeiro a Fevereiro de 2018

No acumulado de 2018, o saldo da balança comercial dos produtos SIMEFRE - VEÍCULOS 2 RODAS foi um déficit de US\$ 78,9 milhões, ante um déficit de US\$ 56,2 milhões no mesmo período de 2017.

As exportações atingiram US\$ 46,6 milhões no acumulado de 2018, 36,4% superiores às do mesmo período de 2017. As importações, por sua vez, atingiram US\$ 125,6 milhões no acumulado de 2018, 38,9% maiores que as do mesmo período de 2017.

Exportações, Importações e Saldo da Balança Comercial Acumulado de janeiro a fevereiro em US\$ milhões NCM's SIMEFRE - VEÍCULOS 2 RODAS



Fonte: MDIC. Elaboração: FIESP

Exportações de Produtos SIMEFRE - VEÍCULOS 2 RODAS Janeiro a Fevereiro (em US\$ milhões)

Produto	2018		2017		Variação 2018/ 2017
	Valor	Particip. no Total	Valor	Particip. no Total	
Motocicletas com motor a pistão alternativo, de cilindrada superior a 125 cm ³	26,4	56,7%	15,7	46,1%	67,8%
Pneumáticos novos, de borracha, dos tipos utilizados em motocicletas	11,7	25,0%	11,7	34,1%	0,0%
Motocicletas com motor a pistão alternativo, de cilindrada inferior ou igual a 125 cm ³	3,1	6,7%	3,5	10,1%	-9,9%
Partes e acessórios de motocicletas (inclusive ciclomotores)	2,1	4,5%	1,7	4,9%	27,5%
Motocicletas, etc, com motor a pistão alternativo, 250 < cilindrada <= 500 cm ³	2,1	4,5%	0,3	1,0%	532,7%
Demais produtos	1,2	2,5%	1,3	3,8%	-9,3%
TOTAL	46,6	-	34,2	-	36,4%

Fonte: MDIC. Elaboração: FIESP

Importações de Produtos SIMEFRE - VEÍCULOS 2 RODAS Janeiro a Fevereiro (em US\$ milhões)

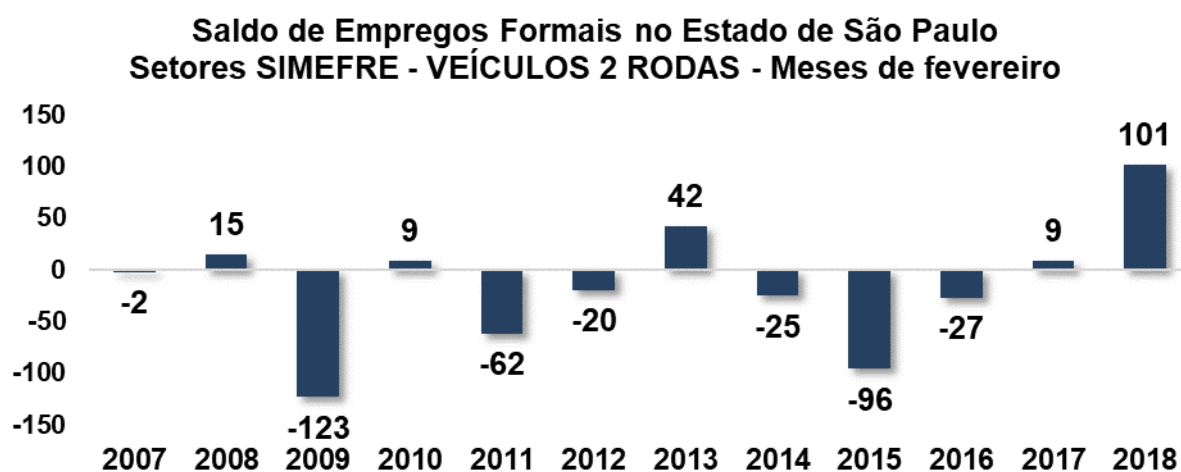
Produto	2018		2017		Variação 2018/ 2017
	Valor	Particip. no Total	Valor	Particip. no Total	
Partes e acessórios de motocicletas (inclusive ciclomotores)	67,9	54,1%	39,3	43,5%	72,9%
Outras câmaras-de-ar de borracha	8,0	6,4%	4,9	5,5%	62,5%
Outras partes e acessórios para bicicletas e outros ciclos	7,6	6,1%	3,1	3,4%	146,4%
Quadros, garfos e suas partes, para bicicletas e outros ciclos	7,2	5,7%	6,2	6,9%	15,1%
Bicicletas sem motor	4,6	3,7%	4,6	5,1%	0,2%
Demais produtos	30,2	24,1%	32,3	35,7%	-6,3%
TOTAL	125,6	-	90,4	-	38,9%

Fonte: MDIC. Elaboração: FIESP

EMPREGO E SALÁRIOS NOS SETORES DO SINDICATO²

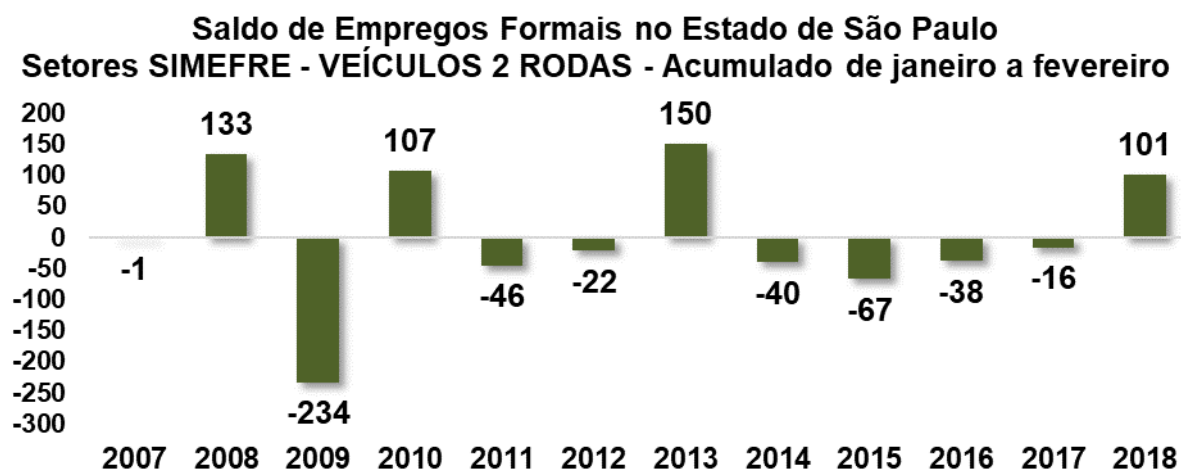
Desempenho Mensal do Emprego

Em fevereiro de 2018, foram criadas 101 vagas nos setores do sindicato, o melhor resultado para meses de fevereiro desde o início da série em 2007.



Fonte: CAGED/MTE. Elaboração: FIESP

De janeiro a fevereiro de 2018, os setores acumularam um saldo positivo de 101 vagas, resultado melhor do que o acumulado no mesmo período de 2014 a 2017, quando o saldo foi negativo.



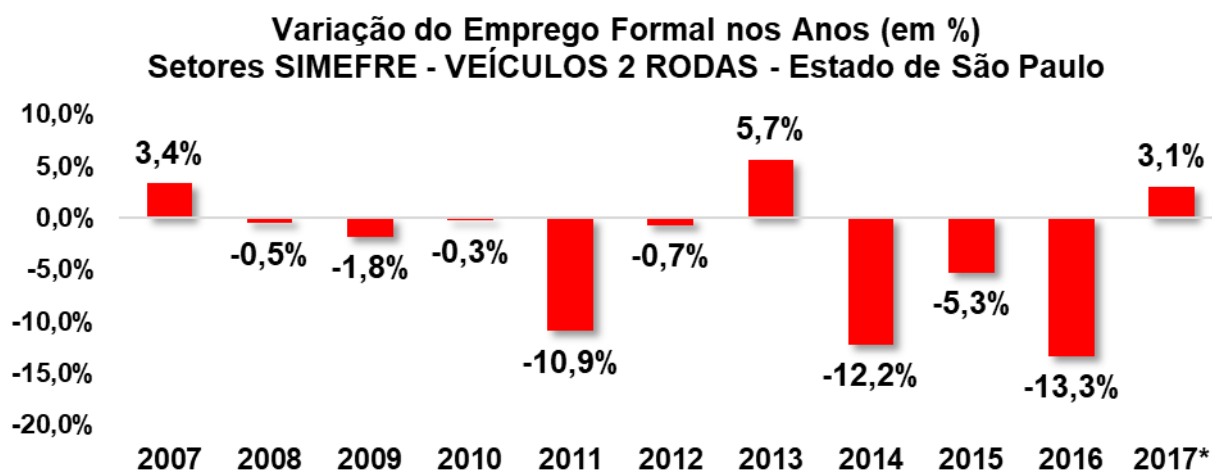
Fonte: CAGED/MTE. Elaboração: FIESP

² A partir da informação dos setores CNAE representados pelo sindicato, levantamos dados do Ministério do Trabalho e Emprego (MTE) contidos na Relação Anual de Informações Sociais (RAIS) e no Cadastro Geral de Empregados e Desempregados (CAGED) para os setores contidos no sindicato. Os CNAE's considerados:

- 30.91-1/01: Fabricação de motocicletas
- 30.91-1/02: Fabricação de peças e acessórios para motocicletas
- 30.92-0/00: Fabricação de bicicletas e triciclos não-motorizados, peças e acessórios
- 30.99-7/00: Fabricação de equipamentos de transporte não especificados anteriormente

Evolução do Emprego nos Últimos Anos

Em 2017, 5,3 mil pessoas estavam empregadas formalmente nos setores do sindicato no Estado de São Paulo. Em relação ao ano anterior, houve uma alta de 3,1% no nível de emprego.



Fonte: RAIS/MTE. Elaboração: FIESP * Estimado a partir do CAGED/MTE

Evolução dos Salários nos Últimos Anos

Entre 2006 e 2016, a remuneração mensal média dos setores do sindicato no estado acumulou uma queda real de 24,6%, deflacionado pelo INPC.

Remuneração Mensal Média em R\$ de 2016*			
Setores SIMEFRE - VEÍCULOS 2 RODAS – Estado de São Paulo			
	Valor em R\$	Variação % no ano	Variação % acumulada
2006	3.957	-	-
2007	3.997	1,0%	-
2008	4.011	0,3%	-
2009	3.871	-3,5%	-
2010	3.490	-9,9%	-
2011	2.911	-16,6%	-
2012	3.008	3,3%	-
2013	3.028	0,7%	-
2014	2.988	-1,3%	-
2015	2.910	-2,6%	-
2016	2.984	2,5%	-24,6%

Fonte: RAIS/MTE e IBGE. Elaboração: FIESP * Valores deflacionados pelo INPC