



Edição de  
Abril de 2018

# DESTAQUE SETORIAL



## VISÃO GERAL DOS SETORES REPRESENTADOS PELO SIMEFRE - VEÍCULOS 2 RODAS

COMÉRCIO EXTERIOR

Acumulado Janeiro a Março de 2018

Balança  
Comercial

Déficit

US\$ 115,8  
milhões

BRASIL

Exportação



37,6%

Importação



33,8%

Variações em relação a mesmo período do ano anterior

EMPREGO

Março de 2018

ESTADO DE SÃO PAULO



101  
empregos  
no mês



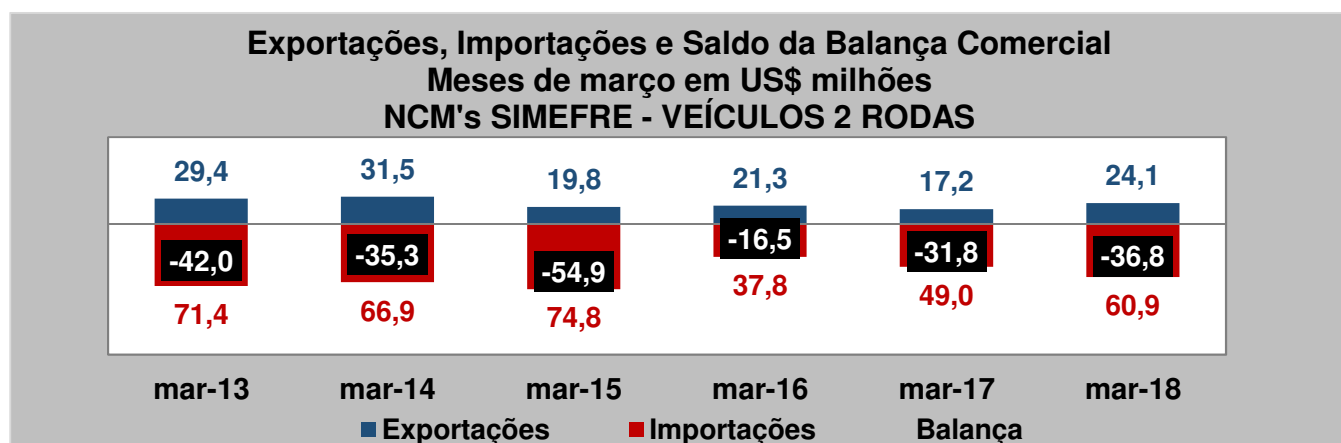
101  
empregos  
no ano

Saldo de empregos no período (admitidos menos desligados)

## COMÉRCIO EXTERIOR DOS PRODUTOS DO SINDICATO<sup>1</sup>

### Resultados de Março de 2018

As exportações dos produtos SIMEFRE - VEÍCULOS 2 RODAS cresceram 39,8% em março de 2018 em relação ao mesmo mês do ano anterior, enquanto as importações cresceram 24,4% nesta mesma comparação. Assim, o saldo da balança comercial foi déficit de US\$ 36,8 milhões ante déficit de US\$ 31,8 milhões em março de 2017.



Fonte: MDIC. Elaboração: FIESP

### Exportações de Produtos SIMEFRE - VEÍCULOS 2 RODAS mês de março (em US\$ milhões)

| Produto  | mar/18      |                       | mar/17      |                       | Variação<br>2018 /<br>2017 |
|--|-------------|-----------------------|-------------|-----------------------|----------------------------|
|  | Valor       | Particip.<br>no Total | Valor       | Particip.<br>no Total |                            |
| Motocicletas com motor a pistão alternativo, de cilindrada superior a 125 cm <sup>3</sup>          | 14,0        | 58,0%                 | 7,9         | 45,7%                 | 77,5%                      |
| Pneumáticos novos, de borracha, dos tipos utilizados em motocicletas                               | 5,7         | 23,8%                 | 6,0         | 34,8%                 | -4,6%                      |
| Motocicletas com motor a pistão alternativo, de cilindrada inferior ou igual a 125 cm <sup>3</sup> | 1,5         | 6,1%                  | 1,5         | 8,4%                  | 0,4%                       |
| Partes e acessórios de motocicletas (inclusive ciclomotores)                                       | 1,1         | 4,7%                  | 1,0         | 5,7%                  | 15,9%                      |
| Motocicletas, etc, com motor a pistão alternativo, 250 < cilindrada <= 500 cm <sup>3</sup>         | 1,1         | 4,5%                  | 0,3         | 1,5%                  | 326,4%                     |
| Demais produtos  | 0,7         | 3,0%                  | 0,7         | 3,9%                  | 6,9%                       |
| <b>TOTAL</b>   | <b>24,1</b> | <b>-</b>              | <b>17,2</b> | <b>-</b>              | <b>39,8%</b>               |

Fonte: MDIC. Elaboração: FIESP

<sup>1</sup>A partir dos NCM's representados pelo sindicato, levantamos dados do Ministério do Desenvolvimento, Indústria e Comércio Exterior (MDIC) de exportações, importações e balança comercial. Os dados são referentes às exportações e importações do país como um todo. Os NCM's considerados: 4011.40.00; 4011.50.00; 4013.20.00; 4013.90.00; 7315.11.00; 8711.10.00; 8711.20.10; 8711.20.20; 8711.20.90; 8711.30.00; 8711.40.00; 8711.50.00; 8711.90.00; 8712.00.10; 8712.00.90; 8714.10.00; 8714.91.00; 8714.92.00; 8714.93.10; 8714.93.20; 8714.94.10; 8714.94.90; 8714.95.00; 8714.96.00; 8714.99.10; 8714.99.90.

## Importações de Produtos SIMEFRE - VEÍCULOS 2 RODAS mês de março (em US\$ milhões)

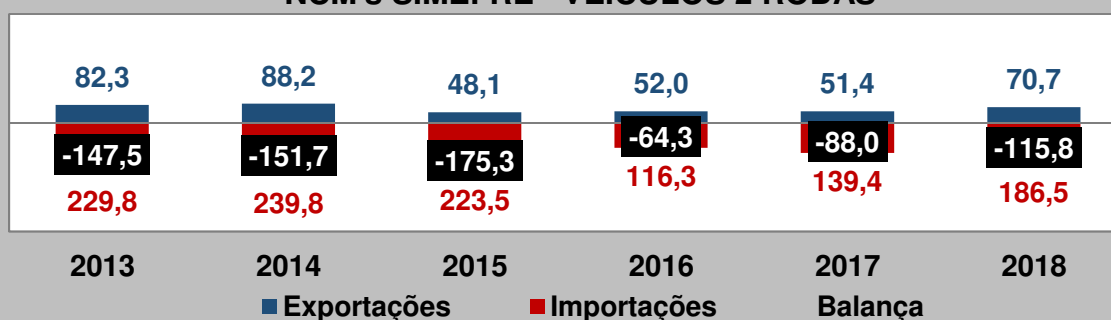
| Produto  | mar/18      |                       | mar/17      |                       | Variação<br>2018 /<br>2017 |
|--|-------------|-----------------------|-------------|-----------------------|----------------------------|
|  | Valor       | Particip.<br>no Total | Valor       | Particip.<br>no Total |                            |
| Partes e acessórios de motocicletas (inclusive ciclomotores)       | 34,9        | 57,3%                 | 24,0        | 49,1%                 | 45,1%                      |
| Outras partes e acessórios para bicicletas e outros ciclos         | 4,3         | 7,0%                  | 1,3         | 2,7%                  | 227,6%                     |
| Quadros, garfos e suas partes, para bicicletas e outros ciclos     | 4,0         | 6,6%                  | 2,9         | 5,8%                  | 41,0%                      |
| Pneumáticos novos, de borracha, dos tipos utilizados em bicicletas | 2,4         | 4,0%                  | 2,1         | 4,4%                  | 14,0%                      |
| Outras câmaras-de-ar de borracha                                   | 2,4         | 3,9%                  | 4,8         | 9,8%                  | -50,7%                     |
| Demais produtos  | 12,9        | 21,2%                 | 13,8        | 28,2%                 | -6,4%                      |
| <b>TOTAL</b>   | <b>60,9</b> | <b>-</b>              | <b>49,0</b> | <b>-</b>              | <b>24,4%</b>               |

Fonte: MDIC. Elaboração: FIESP

### Resultados do Acumulado de Janeiro a Março de 2018

As exportações dos produtos SIMEFRE - VEÍCULOS 2 RODAS cresceram 37,6% no acumulado de 2018 em relação ao mesmo período do ano anterior, enquanto as importações cresceram 33,8% nesta mesma comparação. Assim, o saldo da balança comercial foi déficit de US\$ 115,8 milhões ante déficit de US\$ 88,0 milhões no acumulado de janeiro a março de 2017.

### Exportações, Importações e Saldo da Balança Comercial Acumulado de janeiro a março em US\$ milhões NCM's SIMEFRE - VEÍCULOS 2 RODAS



Fonte: MDIC. Elaboração: FIESP

## Exportações de Produtos SIMEFRE - VEÍCULOS 2 RODAS janeiro a março (em US\$ milhões)

| Produto  | 2018        |                       | 2017        |                       | Variação<br>2018 /<br>2017 |
|--|-------------|-----------------------|-------------|-----------------------|----------------------------|
|  | Valor       | Particip.<br>no Total | Valor       | Particip.<br>no Total |                            |
| Motocicletas com motor a pistão alternativo, de cilindrada superior a 125 cm <sup>3</sup>          | 40,4        | 57,1%                 | 23,6        | 45,9%                 | 71,1%                      |
| Pneumáticos novos, de borracha, dos tipos utilizados em motocicletas                               | 17,4        | 24,6%                 | 17,7        | 34,4%                 | -1,5%                      |
| Motocicletas com motor a pistão alternativo, de cilindrada inferior ou igual a 125 cm <sup>3</sup> | 4,6         | 6,5%                  | 4,9         | 9,6%                  | -6,8%                      |
| Partes e acessórios de motocicletas (inclusive ciclomotores)                                       | 3,3         | 4,6%                  | 2,6         | 5,1%                  | 23,2%                      |
| Motocicletas, etc, com motor a pistão alternativo, 250 < cilindrada <= 500 cm <sup>3</sup>         | 3,2         | 4,5%                  | 0,6         | 1,1%                  | 443,6%                     |
| Demais produtos  | 1,9         | 2,7%                  | 2,0         | 3,8%                  | -3,8%                      |
| <b>TOTAL</b>   | <b>70,7</b> | <b>-</b>              | <b>51,4</b> | <b>-</b>              | <b>37,6%</b>               |

Fonte: MDIC. Elaboração: FIESP

## Importações de Produtos SIMEFRE - VEÍCULOS 2 RODAS janeiro a março (em US\$ milhões)

| Produto  | 2018         |                       | 2017         |                       | Variação<br>2018 /<br>2017 |
|--|--------------|-----------------------|--------------|-----------------------|----------------------------|
|  | Valor        | Particip.<br>no Total | Valor        | Particip.<br>no Total |                            |
| Partes e acessórios de motocicletas (inclusive ciclomotores)   | 102,8        | 55,1%                 | 63,3         | 45,4%                 | 62,4%                      |
| Outras partes e acessórios para bicicletas e outros ciclos     | 11,9         | 6,4%                  | 4,4          | 3,2%                  | 170,5%                     |
| Quadros, garfos e suas partes, para bicicletas e outros ciclos | 11,2         | 6,0%                  | 9,1          | 6,5%                  | 23,3%                      |
| Outras câmaras-de-ar de borracha                               | 10,4         | 5,6%                  | 9,8          | 7,0%                  | 6,7%                       |
| Bicicletas sem motor   | 6,1          | 3,3%                  | 5,9          | 4,2%                  | 3,8%                       |
| Demais produtos  | 44,1         | 23,6%                 | 46,9         | 33,7%                 | -6,1%                      |
| <b>TOTAL</b>   | <b>186,5</b> | <b>-</b>              | <b>139,4</b> | <b>-</b>              | <b>33,8%</b>               |

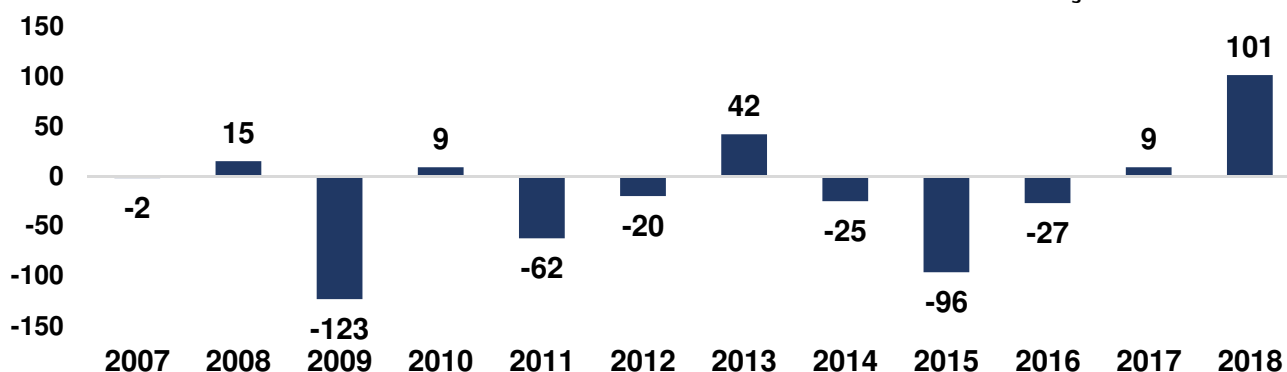
Fonte: MDIC. Elaboração: FIESP

## EMPREGO E SALÁRIOS NOS SETORES DO SINDICATO<sup>2</sup>

### Desempenho Mensal do Emprego

Em março de 2018, foram abertas 101 vagas nos setores do sindicato no Estado de São Paulo, enquanto em março de 2017, foram criadas 9 novas vagas nesses setores.

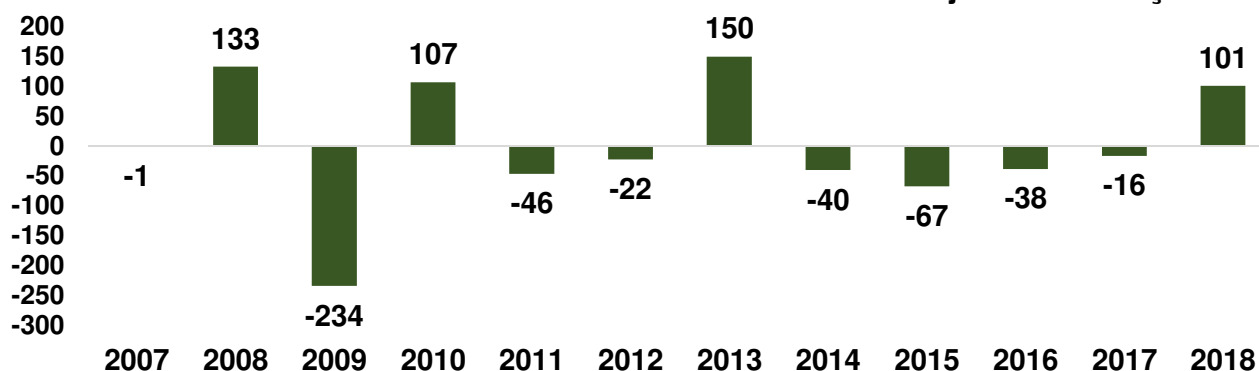
**Saldo de Empregos Formais no Estado de São Paulo  
Setores SIMEFRE - VEÍCULOS 2 RODAS - Meses de março**



Fonte: CAGED / MTE . Elaboração: FIESP

De janeiro a março de 2018, os setores acumularam um saldo positivo de 101 vagas, enquanto, no mesmo período de 2017, o saldo foi negativo em 16 vagas.

**Saldo de Empregos Formais no Estado de São Paulo  
Setores SIMEFRE - VEÍCULOS 2 RODAS - Acumulado de janeiro a março**



Fonte: CAGED / MTE . Elaboração: FIESP

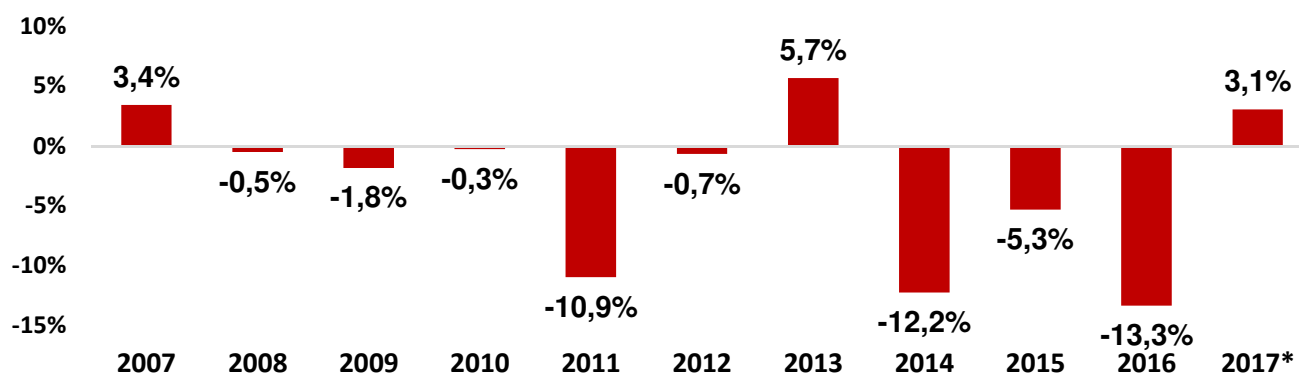
<sup>2</sup> A partir da informação dos setores CNAE representados pelo sindicato, levantamos dados do Ministério do Trabalho e Emprego (MTE) contidos na Relação Anual de Informações Sociais (RAIS) e no Cadastro Geral de Empregados e Desempregados (CAGED) para os setores contidos no sindicato. Os CNAE's considerados:

- 30.91-1/01: Fabricação de motocicletas
- 30.91-1/02: Fabricação de peças e acessórios para motocicletas
- 30.92-0/00: Fabricação de bicicletas e triciclos não-motorizados, peças e acessórios
- 30.99-7/00: Fabricação de equipamentos de transporte não especificados anteriormente

## Evolução do Emprego nos Últimos Anos

Segundo dados do Ministério do Trabalho, em 2017, 5,3 mil pessoas estavam empregadas formalmente nos setores do sindicato em São Paulo. Em relação ao ano anterior, houve uma alta de 3,1% no nível de emprego.

**Varição do Emprego Formal nos Anos (em %)**  
**Setores SIMEFRE - VEÍCULOS 2 RODAS - Estado de São Paulo**



Fonte: RAIS / MTE . Elaboração: FIESP \* Estimado a partir do CAGED/MTE

## Evolução dos Salários nos Últimos Anos

Entre 2006 e 2016, a remuneração mensal média dos setores do sindicato no Estado de São Paulo acumulou uma queda real de 24,6%, deflacionado pelo INPC.

| Remuneração Mensal Média em R\$ de 2016* |              |                         |                         |
|--|--------------|-------------------------|-------------------------|
| Setores SIMEFRE - VEÍCULOS 2 RODAS       |              |                         |                         |
|  | Valor em R\$ | Variação %<br>no<br>ano | Variação %<br>acumulada |
| 2006                                     | 3.957        | -                       | -                       |
| 2007                                     | 3.997        | 1,0%                    | -                       |
| 2008                                     | 4.011        | 0,3%                    | -                       |
| 2009                                     | 3.871        | -3,5%                   | -                       |
| 2010                                     | 3.490        | -9,9%                   | -                       |
| 2011                                     | 2.911        | -16,6%                  | -                       |
| 2012                                     | 3.008        | 3,3%                    | -                       |
| 2013                                     | 3.028        | 0,7%                    | -                       |
| 2014                                     | 2.988        | -1,3%                   | -                       |
| 2015                                     | 2.910        | -2,6%                   | -                       |
| 2016                                     | 2.984        | 2,5%                    | -24,6%                  |

Fonte: RAIS / MTE e IBGE . Elaboração: FIESP \*Valores deflacionados pelo INPC