



Edição de
Maio de 2018

DESTAQUE SETORIAL



VISÃO GERAL DOS SETORES REPRESENTADOS PELO SIMEFRE - VEÍCULOS 2 RODAS

COMÉRCIO EXTERIOR

Acumulado Janeiro a Abril de 2018

Balança
Comercial

Déficit

US\$ 172,5
milhões

BRASIL

Exportação



-0,5%

Importação



100,8%

Variações em relação a mesmo período do ano anterior

EMPREGO

Abril de 2018

BRASIL



178
empregos
no mês



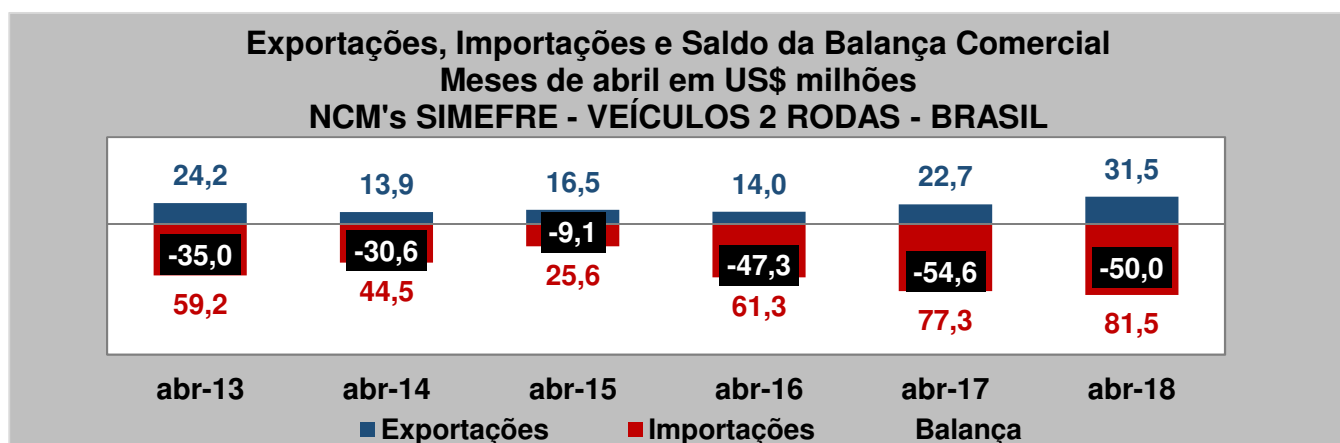
524
empregos
no ano

Saldo de empregos no período (admitidos menos desligados)

COMÉRCIO EXTERIOR DOS PRODUTOS DO SINDICATO¹

Resultados de Abril de 2018

As exportações dos produtos SIMEFRE - VEÍCULOS 2 RODAS cresceram 38,5% em abril de 2018 em relação ao mesmo mês do ano anterior, enquanto as importações cresceram 5,4% nesta mesma comparação. Assim, o saldo da balança comercial foi déficit de US\$ 50,0 milhões ante déficit de US\$ 54,6 milhões em abril de 2017.



Fonte: MDIC. Elaboração: FIESP

Exportações de Produtos SIMEFRE - VEÍCULOS 2 RODAS - BRASIL mês de abril (em US\$ milhões)

Produto	abr/18		abr/17		Variação 2018 / 2017
	Valor	Particip. no Total	Valor	Particip. no Total	
Motocicletas com motor a pistão alternativo, de cilindrada superior a 125 cm ³	11,4	36,1%	9,6	42,3%	18,5%
Pneumáticos novos, de borracha, dos tipos utilizados em motocicletas	10,3	32,6%	9,4	41,2%	9,4%
Motocicletas, etc, com motor a pistão alternativo, 250 < cilindrada <= 500 cm ³	3,2	10,1%	0,2	1,1%	1226,9%
Motocicletas com motor a pistão alternativo, de cilindrada inferior ou igual a 125 cm ³	3,0	9,5%	1,1	5,0%	162,1%
Motocicletas, etc, com motor a pistão alternativo, cilindrada > 800 cm ³	1,5	4,8%	0,0	0,1%	-
Demais produtos	2,2	6,9%	2,3	10,3%	-7,5%
TOTAL	31,5	-	22,7	-	38,5%

Fonte: MDIC. Elaboração: FIESP

A partir dos NCM's representados pelo sindicato, levantamos dados do Ministério do Desenvolvimento, Indústria e Comércio Exterior (MDIC) de exportações, importações e balança comercial. Os dados são referentes às exportações e importações do país como um todo. Os NCM's considerados: 4011.40.00; 4011.50.00; 4013.20.00; 4013.90.00; 7315.11.00; 8711.10.00; 8711.20.10; 8711.20.20; 8711.20.90; 8711.30.00; 8711.40.00; 8711.50.00; 8711.90.00; 8712.00.10; 8712.00.90; 8714.10.00; 8714.91.00; 8714.92.00; 8714.93.10; 8714.93.20; 8714.94.10; 8714.94.90; 8714.95.00; 8714.96.00; 8714.99.10; 8714.99.90.

Importações de Produtos SIMEFRE - VEÍCULOS 2 RODAS - BRASIL mês de abril (em US\$ milhões)

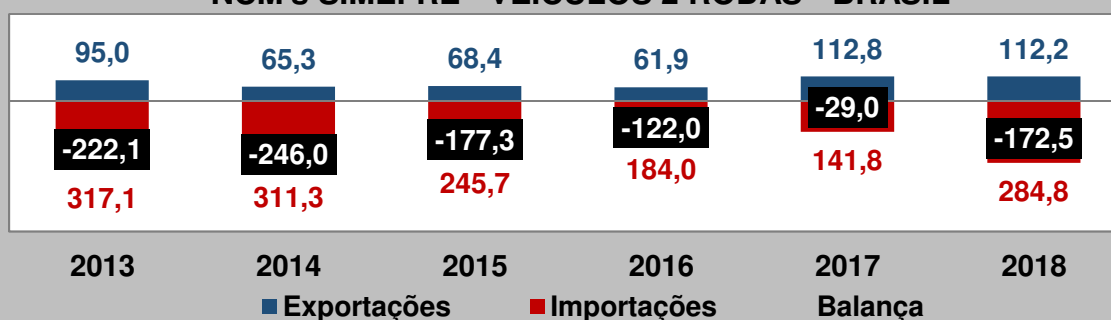
Produto	abr/18		abr/17		Variação 2018 / 2017
	Valor	Particip. no Total	Valor	Particip. no Total	
Partes e acessórios de motocicletas (inclusive ciclomotores)	40,1	49,3%	36,7	47,5%	9,4%
Motocicletas, etc, com motor a pistão alternativo, cilindrada > 800 cm3	4,7	5,8%	10,4	13,5%	-54,8%
Outras câmaras-de-ar de borracha	4,5	5,6%	3,9	5,1%	15,4%
Bicicletas sem motor	3,7	4,6%	3,7	4,7%	1,6%
Outras partes e acessórios para bicicletas e outros ciclos	3,5	4,3%	1,6	2,1%	118,4%
Demais produtos	24,9	30,6%	21,0	27,2%	18,5%
TOTAL	81,5	-	77,3	-	5,4%

Fonte: MDIC. Elaboração: FIESP

Resultados do Acumulado de Acumulado Janeiro a Abril de 2018

As exportações dos produtos SIMEFRE - VEÍCULOS 2 RODAS caíram 0,5% no acumulado de 2018 em relação ao mesmo período do ano anterior, enquanto as importações cresceram 100,8% nesta mesma comparação. Assim, o saldo da balança comercial foi déficit de US\$ 172,5 milhões ante déficit de US\$ 29,0 milhões no acumulado de janeiro a abril de 2017.

Exportações, Importações e Saldo da Balança Comercial Acumulado de janeiro a abril em US\$ milhões NCM's SIMEFRE - VEÍCULOS 2 RODAS - BRASIL



Fonte: MDIC. Elaboração: FIESP

Exportações de Produtos SIMEFRE - VEÍCULOS 2 RODAS - BRASIL janeiro a abril (em US\$ milhões)

Produto	2018		2017		Variação 2018 / 2017
	Valor	Particip. no Total	Valor	Particip. no Total	
Motocicletas com motor a pistão alternativo, de cilindrada superior a 125 cm ³	45,1	40,2%	53,2	47,2%	-15,2%
Pneumáticos novos, de borracha, dos tipos utilizados em motocicletas	39,4	35,1%	40,2	35,6%	-2,0%
Motocicletas, etc, com motor a pistão alternativo, 250 < cilindrada <= 500 cm ³	11,6	10,4%	1,8	1,6%	559,2%
Motocicletas com motor a pistão alternativo, de cilindrada inferior ou igual a 125 cm ³	7,9	7,1%	7,8	6,9%	1,6%
Partes e acessórios de motocicletas (inclusive ciclomotores)	3,5	3,1%	3,6	3,2%	-1,1%
Demais produtos	4,6	4,1%	6,3	5,6%	-26,1%
TOTAL	112,2	-	112,8	-	-0,5%

Fonte: MDIC. Elaboração: FIESP

Importações de Produtos SIMEFRE - VEÍCULOS 2 RODAS - BRASIL janeiro a abril (em US\$ milhões)

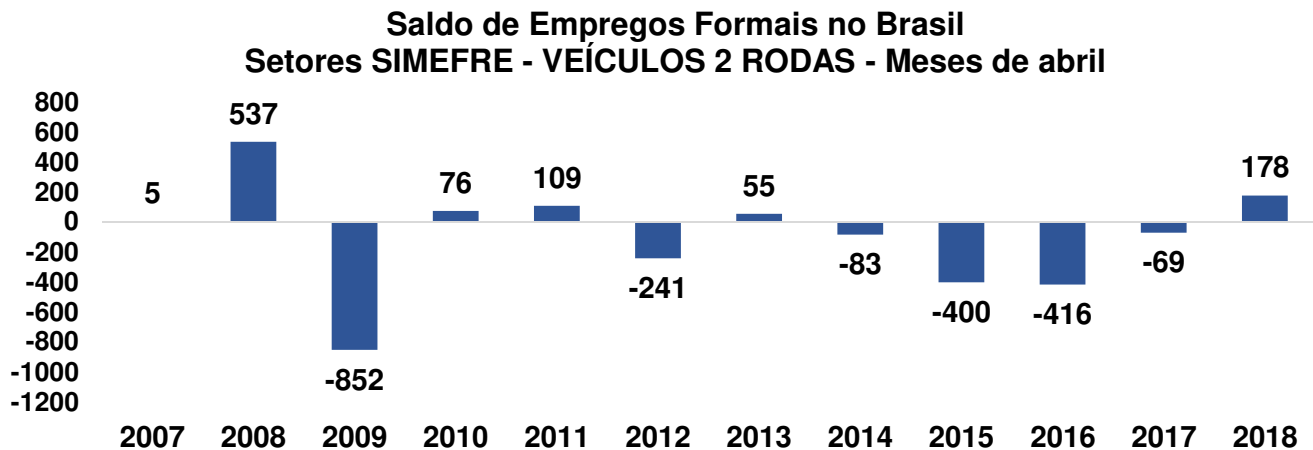
Produto	2018		2017		Variação 2018 / 2017
	Valor	Particip. no Total	Valor	Particip. no Total	
Partes e acessórios de motocicletas (inclusive ciclomotores)	146,2	51,4%	77,7	54,8%	88,3%
Outras partes e acessórios para bicicletas e outros ciclos	17,2	6,1%	2,2	1,5%	686,3%
Outras câmaras-de-ar de borracha	16,9	5,9%	6,7	4,8%	151,1%
Bicicletas sem motor	15,6	5,5%	8,2	5,8%	91,6%
Motocicletas (incluindo os ciclomotores) e outros ciclos, com motor a pistão alternativo,	14,3	5,0%	0,7	0,5%	1964,3%
Demais produtos	74,4	26,1%	46,4	32,7%	60,5%
TOTAL	284,8	-	141,8	-	100,8%

Fonte: MDIC. Elaboração: FIESP

EMPREGO E SALÁRIOS NOS SETORES DO SINDICATO²

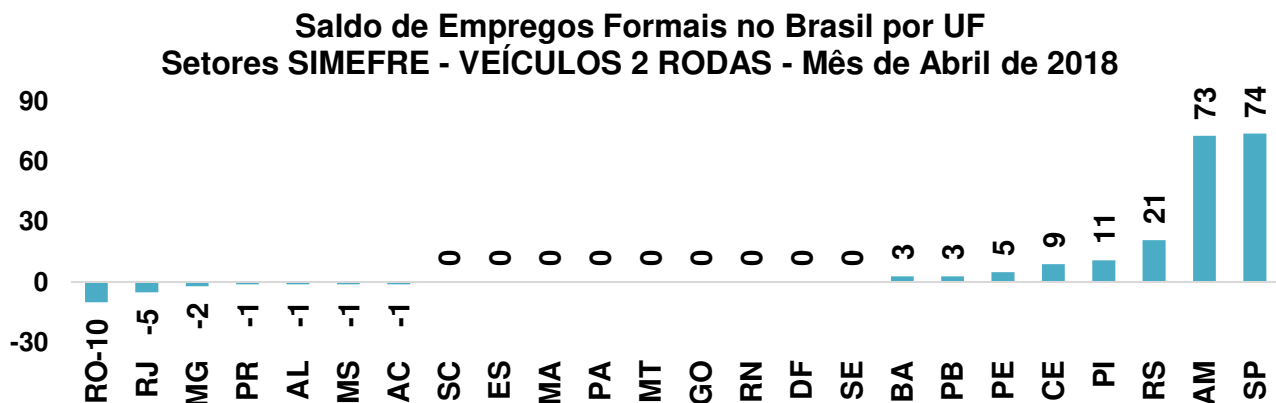
Desempenho do Emprego no Mês

Em abril de 2018, foram abertas 178 vagas nos setores do sindicato no Brasil, enquanto em abril de 2017, foram encerradas 69 vagas nesses setores.



Fonte: CAGED / MTE . Elaboração: FIESP

A principal influência positiva em abril de 2018 veio do estado de São Paulo (+74 vagas), seguido de Amazonas (+73 vagas) e Rio Grande do Sul (+21 vagas).



Fonte: CAGED / MTE . Elaboração: FIESP

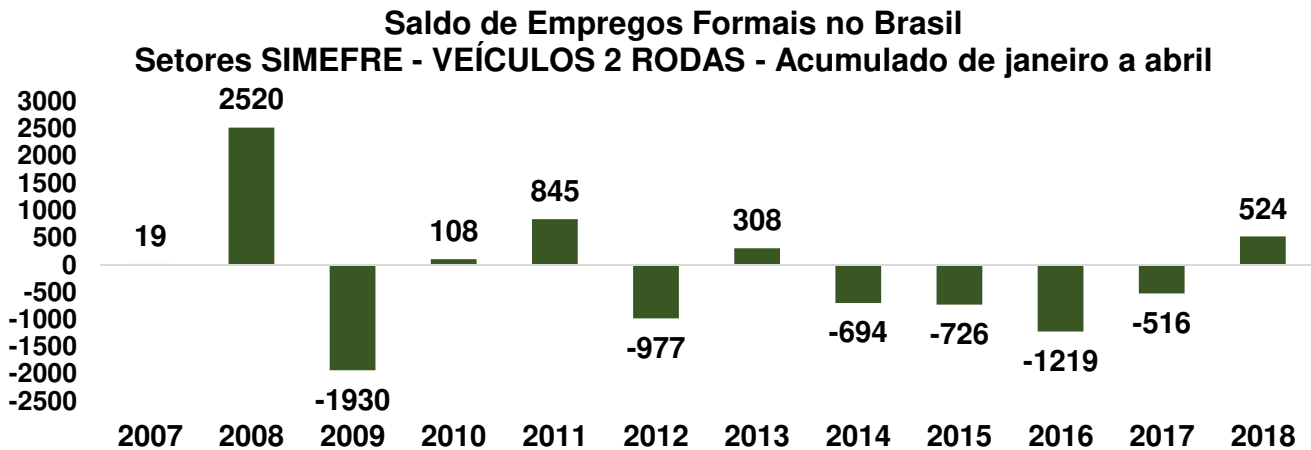
Estados que não aparecem no gráfico não têm empregados formais no setor

² A partir da informação dos setores CNAE representados pelo sindicato, levantamos dados do Ministério do Trabalho e Emprego (MTE) contidos na Relação Anual de Informações Sociais (RAIS) e no Cadastro Geral de Empregados e Desempregados (CAGED) para os setores contidos no sindicato. Os CNAE's considerados:

- 30.31-8/00: Fabricação de locomotivas, vagões e outros materiais rodantes
- 30.32-6/00: Fabricação de peças e acessórios para veículos ferroviários
- 33.15-5/00: Manutenção e reparação de veículos ferroviários

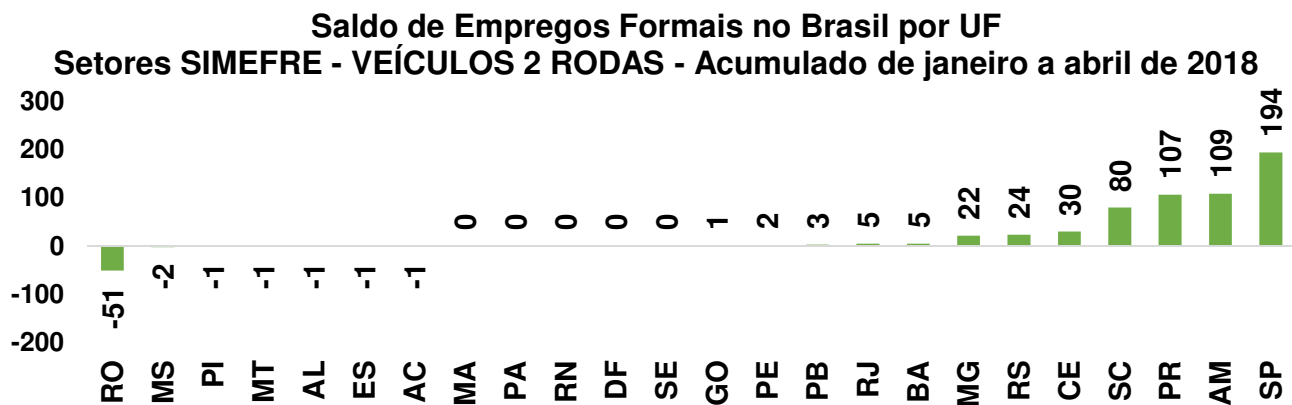
Desempenho do Emprego no Acumulado do Ano

De janeiro a abril de 2018, os setores acumularam um saldo positivo de 524 vagas no Brasil, enquanto, no mesmo período de 2017, o saldo foi negativo em 516 vagas.



Fonte: CAGED / MTE . Elaboração: FIESP

A principal influência positiva no acumulado de 2018 veio do estado de São Paulo (+194 vagas), seguido de Amazonas (+109 vagas) e Paraná (+107 vagas). Por outro lado, Rondônia foi a principal influência negativa, com o fechamento de 51 vagas.



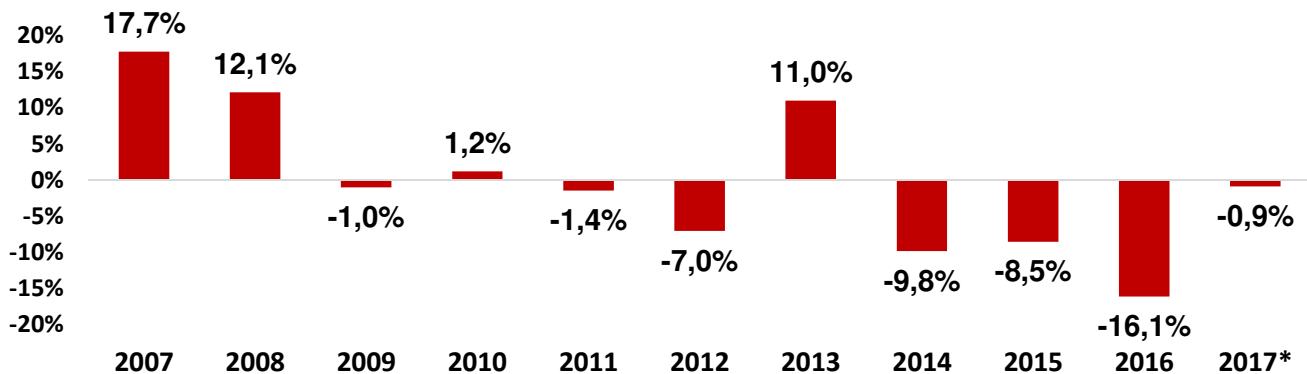
Fonte: CAGED / MTE . Elaboração: FIESP

Estados que não aparecem no gráfico não têm empregados formais no setor

Evolução do Emprego nos Últimos Anos

Segundo dados do Ministério do Trabalho, em 2017, 21,0 mil pessoas estavam empregadas formalmente nos setores do sindicato no Brasil. Em relação ao ano anterior, houve uma queda de 0,9% no nível de emprego.

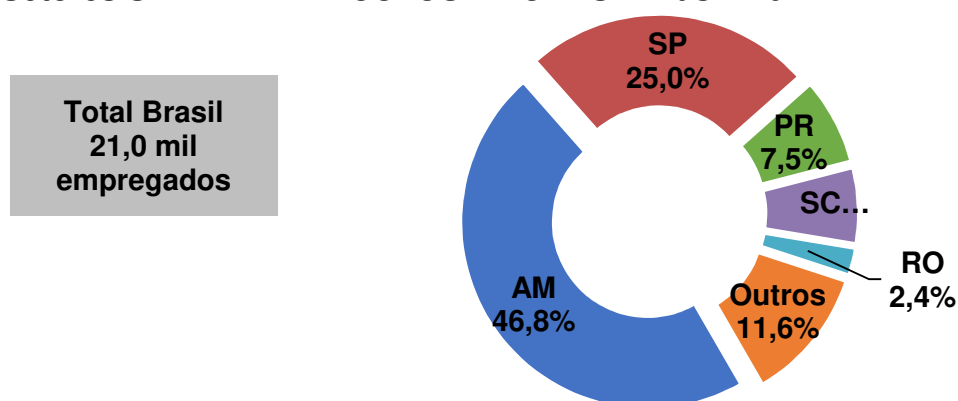
Variação do Emprego Formal nos Anos (em %)
Setores SIMEFRE - VEÍCULOS 2 RODAS - Brasil



Fonte: RAIS / MTE . Elaboração: FIESP * Estimado a partir do CAGED/MTE

A maior parcela dos empregos destes setores está no estado de Amazonas (46,8%), seguido de São Paulo (25,0%), Paraná (7,5%), Santa Catarina (6,6%), Rondônia (2,4%) e outros estados (11,6%).

Distribuição do Emprego Formal por Estado
Setores SIMEFRE - VEÍCULOS 2 RODAS - Brasil -2017*




Total Brasil
21,0 mil
empregados

Fonte: RAIS / MTE . Elaboração: FIESP * Estimado a partir do CAGED/MTE

Evolução dos Salários nos Últimos Anos

Em 2016, a remuneração mensal média dos setores do sindicato era de R\$ 3.444. O estado com a média mais alta era Amazonas (R\$ 4.529) e o estado com a mais baixa era Rio Grande do Norte (R\$ 1.078). Em São Paulo, a remuneração (R\$ 2.984) era inferior à média brasileira.

Remuneração Mensal Média em R\$ em 2016
Setores SIMEFRE - VEÍCULOS 2 RODAS - por Estado

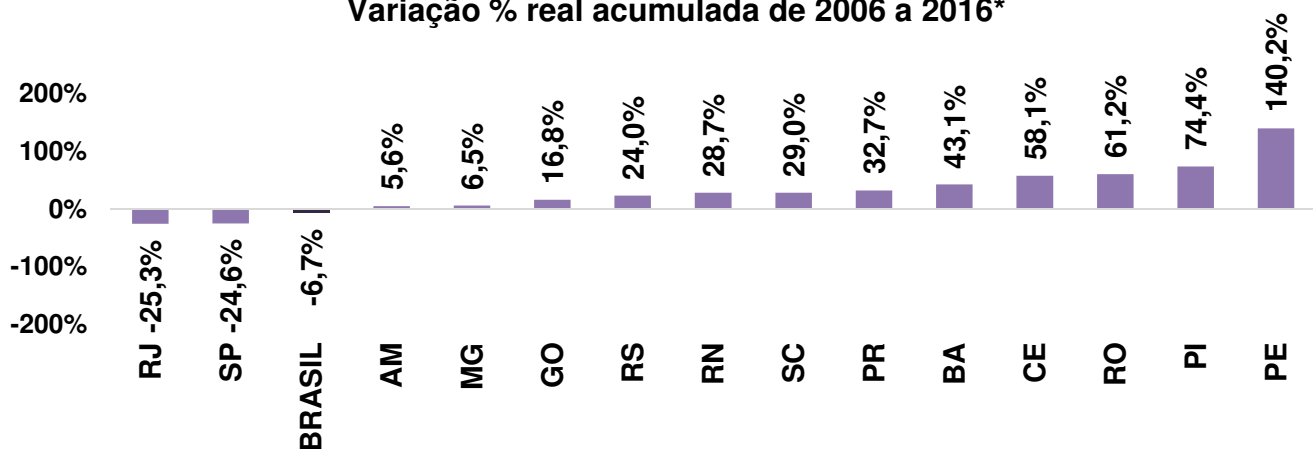


Fonte: RAIS / MTE . Elaboração: FIESP

Estados que não aparecem não têm ou têm um número muito pequeno de empregados

A remuneração mensal média dos setores do sindicato teve uma queda real de -6,7% entre 2006 e 2016. No Estado de São Paulo, a remuneração mensal média dos setores teve uma queda real de -24,6% no período.

Remuneração Mensal Média - Setores SIMEFRE - VEÍCULOS 2 RODAS
Variação % real acumulada de 2006 a 2016*



Fonte: RAIS / MTE e IBGE . Elaboração: FIESP *Valores deflacionados pelo INPC

Estados que não aparecem não têm ou têm um número muito pequeno de empregados em 2016 ou 2006