



Edição de
Abril de 2018

DESTAQUE SETORIAL



VISÃO GERAL DOS SETORES REPRESENTADOS PELO SIMEFRE - FERROVIÁRIO

Acumulado Janeiro a Março de 2018

COMÉRCIO EXTERIOR

Balança
Comercial

Déficit

US\$ 155,7
milhões

BRASIL

Exportação



7,3%

Importação



-16,7%

Variações em relação a mesmo período do ano anterior

Março de 2018

EMPREGO

ESTADO DE SÃO PAULO



20
empregos
no mês



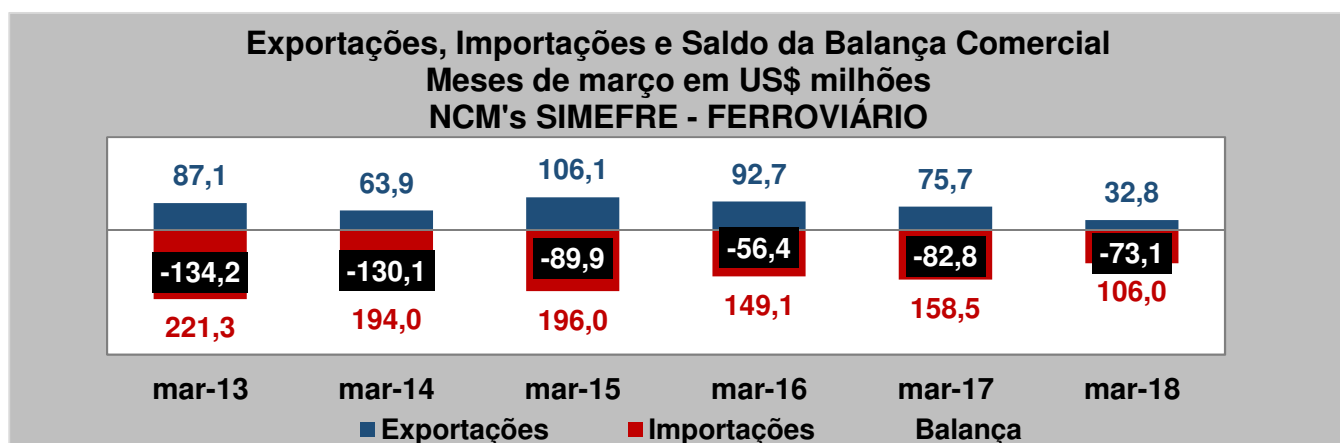
92
empregos
no ano

Saldo de empregos no período (admitidos menos desligados)

COMÉRCIO EXTERIOR DOS PRODUTOS DO SINDICATO¹

Resultados de Março de 2018

As exportações dos produtos SIMEFRE - FERROVIÁRIO caíram 56,6% em março de 2018 em relação ao mesmo mês do ano anterior, enquanto as importações caíram 33,1% nesta mesma comparação. Assim, o saldo da balança comercial foi déficit de US\$ 73,1 milhões ante déficit de US\$ 82,8 milhões em março de 2017.



Fonte: MDIC. Elaboração: FIESP

Exportações de Produtos SIMEFRE - FERROVIÁRIO mês de março (em US\$ milhões)

Produto	mar/18		mar/17		Variação 2018 / 2017
	Valor	Particip. no Total	Valor	Particip. no Total	
Outras máquinas e aparelhos mecânicos com função própria	7,6	23,1%	6,2	8,2%	21,8%
Partes de torneiras, outros dispositivos para canalizações, etc.	6,8	20,7%	4,6	6,1%	47,6%
Outras válvulas para transmissões óleo-hidráulicas ou pneumáticas	4,6	14,0%	3,1	4,1%	48,8%
Torneiras, e dispositivos semelhantes, para canalizações	3,2	9,6%	34,9	46,1%	-91,0%
Válvulas redutoras de pressão	2,0	6,2%	1,5	2,0%	32,4%
Demais produtos	8,7	26,4%	25,3	33,5%	-65,7%
TOTAL	32,8	-	75,7	-	-56,6%

Fonte: MDIC. Elaboração: FIESP

A partir dos NCM's representados pelo sindicato, levantamos dados do Ministério do Desenvolvimento, Indústria e Comércio Exterior (MDIC) de exportações, importações e balança comercial. Os dados são referentes às exportações e importações do país como um todo. Os NCM's considerados: 6810.99.00; 7302.10.10; 7302.10.90; 7302.30.00; 7302.40.00; 7302.90.00; 8479.89.99; 8481.10.00; 8481.20.90; 8481.30.00; 8481.40.00; 8481.80.99; 8481.90.90; 8482.91.19; 8501.33.10; 8501.34.11; 8530.10.10; 8530.10.90; 8530.90.00; 8601.10.00; 8601.20.00; 8602.10.00; 8602.90.00; 8603.10.00; 8603.90.00; 8604.00.00; 8605.00.10; 8605.00.90; 8606.10.00; 8606.30.00; 8606.91.00; 8606.92.00; 8606.99.00; 8607.11.10; 8607.11.20; 8607.12.00; 8607.19.11; 8607.19.19; 8607.19.90; 8607.21.00; 8607.29.00; 8607.30.00; 8607.91.00; 8607.99.00; 8608.00.11; 8608.00.12; 8608.00.90; 8609.00.00.

Importações de Produtos SIMEFRE - FERROVIÁRIO mês de março (em US\$ milhões)

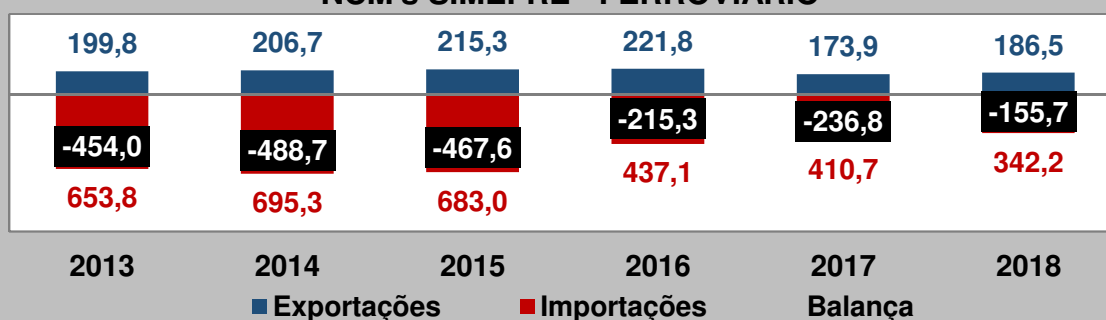
Produto	mar/18		mar/17		Variação 2018 / 2017
	Valor	Particip. no Total	Valor	Particip. no Total	
Outras máquinas e aparelhos mecânicos com função própria	29,7	28,1%	54,3	34,2%	-45,2%
Partes de torneiras, outros dispositivos para canalizações, etc.	12,4	11,7%	11,4	7,2%	8,5%
Torneiras, e dispositivos semelhantes, para canalizações	12,2	11,5%	10,4	6,6%	16,8%
Trilhos de aço, de peso linear superior ou igual a 44,5 kg/m	11,9	11,3%	28,7	18,1%	-58,4%
Outras válvulas para transmissões óleo-hidráulicas ou pneumáticas	8,3	7,8%	9,9	6,3%	-16,4%
Demais produtos	31,5	29,7%	43,8	27,6%	-28,1%
TOTAL	106,0	-	158,5	-	-33,1%

Fonte: MDIC. Elaboração: FIESP

Resultados do Acumulado de Janeiro a Março de 2018

As exportações dos produtos SIMEFRE - FERROVIÁRIO cresceram 7,3% no acumulado de 2018 em relação ao mesmo período do ano anterior, enquanto as importações caíram 16,7% nesta mesma comparação. Assim, o saldo da balança comercial foi déficit de US\$ 155,7 milhões ante déficit de US\$ 236,8 milhões no acumulado de janeiro a março de 2017.

Exportações, Importações e Saldo da Balança Comercial Acumulado de janeiro a março em US\$ milhões NCM's SIMEFRE - FERROVIÁRIO



Fonte: MDIC. Elaboração: FIESP

Exportações de Produtos SIMEFRE - FERROVIÁRIO janeiro a março (em US\$ milhões)

Produto	2018		2017		Variação 2018 / 2017
	Valor	Particip. no Total	Valor	Particip. no Total	
Outras máquinas e aparelhos mecânicos com função própria	67,6	36,3%	19,6	11,3%	245,0%
Torneiras, e dispositivos semelhantes, para canalizações	57,6	30,9%	83,1	47,8%	-30,7%
Partes de torneiras, outros dispositivos para canalizações, etc.	17,5	9,4%	9,0	5,2%	93,5%
Outras válvulas para transmissões óleo-hidráulicas ou pneumáticas	15,4	8,2%	7,7	4,4%	98,5%
Válvulas de retenção	6,0	3,2%	3,8	2,2%	59,4%
Demais produtos	22,4	12,0%	50,6	29,1%	-55,7%
TOTAL	186,5	-	173,9	-	7,3%

Fonte: MDIC. Elaboração: FIESP

Importações de Produtos SIMEFRE - FERROVIÁRIO janeiro a março (em US\$ milhões)

Produto	2018		2017		Variação 2018 / 2017
	Valor	Particip. no Total	Valor	Particip. no Total	
Outras máquinas e aparelhos mecânicos com função própria	102,3	29,9%	112,7	27,4%	-9,2%
Partes de torneiras, outros dispositivos para canalizações, etc.	37,0	10,8%	33,1	8,1%	11,8%
Torneiras, e dispositivos semelhantes, para canalizações	32,8	9,6%	34,1	8,3%	-3,9%
Trilhos de aço, de peso linear superior ou igual a 44,5 kg/m	32,0	9,3%	50,3	12,3%	-36,5%
Locomotivas diesel-elétricas	29,6	8,7%	19,4	4,7%	52,3%
Demais produtos	108,6	31,7%	161,0	39,2%	-32,5%
TOTAL	342,2	-	410,7	-	-16,7%

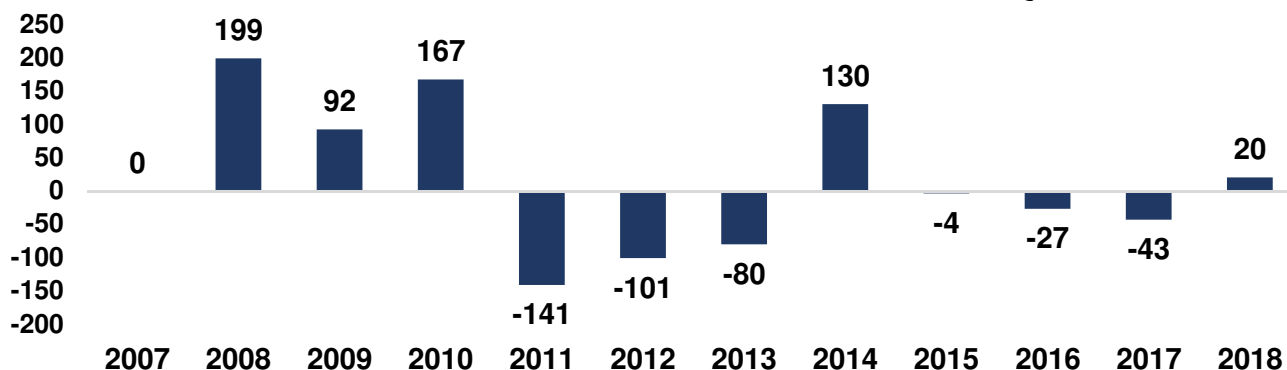
Fonte: MDIC. Elaboração: FIESP

EMPREGO E SALÁRIOS NOS SETORES DO SINDICATO²

Desempenho Mensal do Emprego

Em março de 2018, foram abertas 20 vagas nos setores do sindicato no Estado de São Paulo, enquanto em março de 2017, foram encerradas 43 vagas nesses setores.

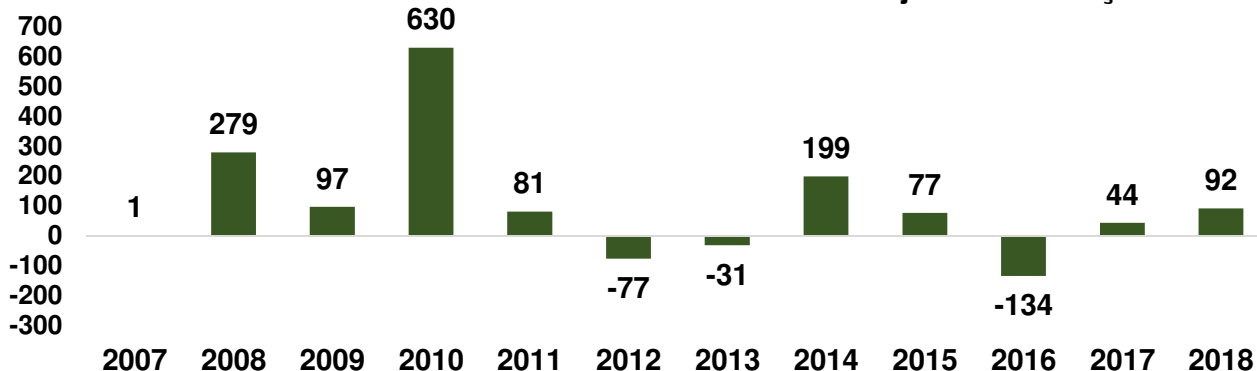
**Saldo de Empregos Formais no Estado de São Paulo
Setores SIMEFRE - FERROVIÁRIO - Meses de março**



Fonte: CAGED / MTE . Elaboração: FIESP

De janeiro a março de 2018, os setores acumularam um saldo positivo de 92 vagas, enquanto, no mesmo período de 2017, o saldo foi positivo em 44 vagas.

**Saldo de Empregos Formais no Estado de São Paulo
Setores SIMEFRE - FERROVIÁRIO - Acumulado de janeiro a março**



Fonte: CAGED / MTE . Elaboração: FIESP

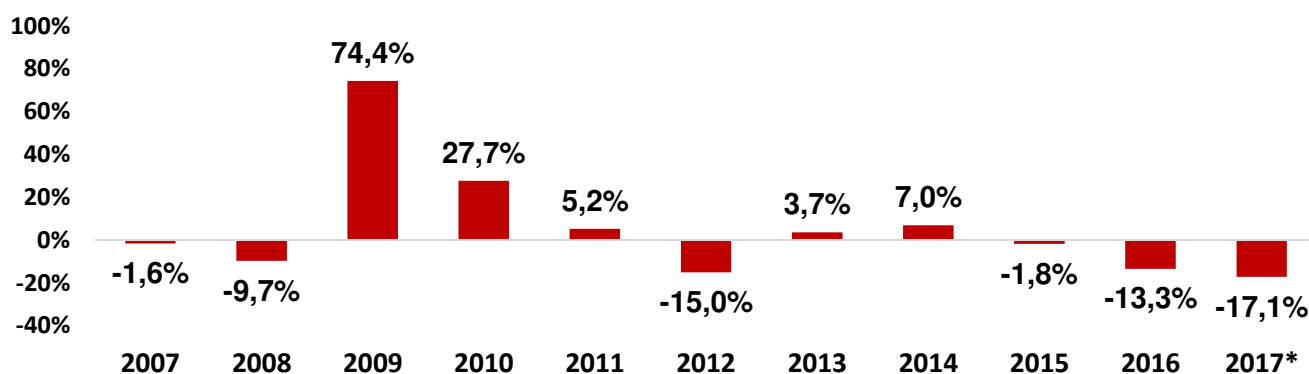
² A partir da informação dos setores CNAE representados pelo sindicato, levantamos dados do Ministério do Trabalho e Emprego (MTE) contidos na Relação Anual de Informações Sociais (RAIS) e no Cadastro Geral de Empregados e Desempregados (CAGED) para os setores contidos no sindicato. Os CNAE's considerados:

- 30.31-8/00: Fabricação de locomotivas, vagões e outros materiais rodantes
- 30.32-6/00: Fabricação de peças e acessórios para veículos ferroviários
- 33.15-5/00: Manutenção e reparação de veículos ferroviários

Evolução do Emprego nos Últimos Anos

Segundo dados do Ministério do Trabalho, em 2017, 4,3 mil pessoas estavam empregadas formalmente nos setores do sindicato em São Paulo. Em relação ao ano anterior, houve uma queda de 17,1% no nível de emprego.

Variação do Emprego Formal nos Anos (em %)
Setores SIMEFRE - FERROVIÁRIO - Estado de São Paulo



Fonte: RAIS / MTE . Elaboração: FIESP * Estimado a partir do CAGED/MTE

Evolução dos Salários nos Últimos Anos

Entre 2006 e 2016, a remuneração mensal média dos setores do sindicato no Estado de São Paulo acumulou um aumento real de 25,5%, deflacionado pelo INPC.

Remuneração Mensal Média em R\$ de 2016*			
Setores SIMEFRE - FERROVIÁRIO			
	Valor em R\$	Variação % no ano	Variação % acumulada
2006	4.483	-	-
2007	3.483	-22,3%	-
2008	3.972	14,0%	-
2009	4.590	15,6%	-
2010	4.696	2,3%	-
2011	5.123	9,1%	-
2012	5.537	8,1%	-
2013	5.765	4,1%	-
2014	6.056	5,1%	-
2015	5.779	-4,6%	-
2016	5.627	-2,6%	25,5%

Fonte: RAIS / MTE e IBGE . Elaboração: FIESP *Valores deflacionados pelo INPC